

Заключение
на проект закона города Москвы
«Об исполнении бюджета города Москвы за 2025 год»

Проект закона города Москвы «Об исполнении бюджета города Москвы за 2025 год» (далее – законопроект) сформирован с учетом требований Бюджетного кодекса Российской Федерации, Закона города Москвы от 14.12.2001 № 70 «О законах города Москвы и постановлениях Московской городской Думы» и Закона города Москвы от 10.09.2008 № 39 «О бюджетном устройстве и бюджетном процессе в городе Москве», отражает фактические результаты исполнения бюджета города Москвы в 2025 году.

Характеристика исполнения бюджета города Москвы по доходам за 2025 год

Исполнение бюджета города Москвы в 2025 году характеризуется положительной динамикой доходов. Величина совокупных доходов бюджета города Москвы превысила прогнозные значения на 7,84% (табл. 1). На динамику доходов оказали влияние изменения новации, предусмотренные законодательством о налогах и сборах Российской Федерации, а также ключевая ставка, повлиявшая на доходы от размещения бюджетных средств.

Как отражено на рис. 1, превышение фактических значений доходов бюджета города над прогнозными сложилось за счет более высоких поступлений налоговых (которые занимают наибольший удельный вес в структуре бюджетных доходов) и неналоговых доходов. Налоговые доходы превысили прогнозные значения по итогам года на 1,79%, неналоговые доходы – на 42,2%.

Таблица 1 – Плановое и фактическое исполнение бюджета города Москвы за 2025 год по доходам

№ п/п	Виды доходов	Закон № 22		Законопроект		Отклонение	
		сумма, млрд руб.	% от общей суммы доходов	сумма, млрд руб.	% от общей суммы доходов	сумма, млрд руб.	%
1	Доходы, всего	5 121,4	100,0	5 523,0	100,0	401,6	7,84
2	Налоговые доходы	4 661,3	91,02	4 744,8	85,91	83,5	1,79
	в том числе:						
2.1	Налоги на прибыль, доходы	3 911,4	76,37	3 973,4	71,94	62	1,59
2.2	Налоги на товары (работы, услуги), реализуемые на территории РФ	73,6	1,44	67,8	1,23	-5,8	-7,88
2.3	Налоги на совокупный доход	362,7	7,08	362,6	6,57	-0,1	-0,03
2.4	Налоги на имущество	307,7	6,01	329,5	5,97	21,8	7,08
2.5	Государственная пошлина	5,9	0,12	11,5	0,21	5,6	94,92
3	Неналоговые доходы	460	8,98	654,1	11,84	194,1	42,2
	в том числе:						
3.1	Доходы от использования имущества, находящегося в государственной и муниципальной собственности	290,2	5,67	435,2	7,88	145	49,97
3.2	Платежи при пользовании природными ресурсами	0,2	0,004	0,2	0,004	0	0
3.3	Доходы от оказания платных услуг и компенсации затрат государства	15,4	0,3	22,9	0,41	7,5	48,7
3.4	Доходы от продажи материальных и нематериальных активов	36,4	0,71	43,8	0,79	7,4	20,33
3.5	Административные платежи и сборы	0,2	0,004	0,5	0,01	0,3	150
3.6	Штрафы, санкции, возмещение ущерба	60	1,17	88,0	1,59	28,0	46,67
3.7	Прочие неналоговые доходы	57,7	1,13	63,5	1,15	5,8	10,05
4	Безвозмездные поступления	0,1	0,002	124,1	2,25	124,0	В 1241 раз

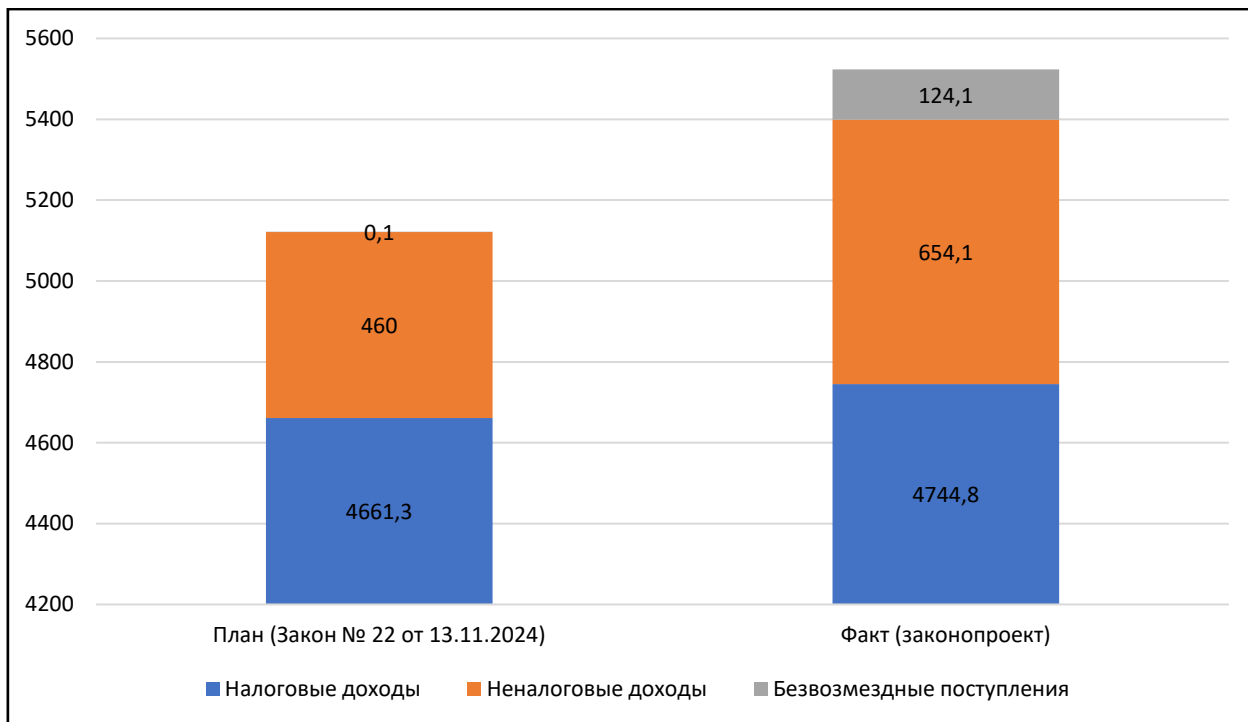


Рисунок 1 – Структура доходов бюджета города Москвы в 2025 году, млрд руб.

Источник: Закон № 22, Открытый бюджет города Москвы: закон о бюджете на 2025 г.

(утвержденный) [Электронный ресурс]. – URL:

https://budget.mos.ru/budget/income?analytc_year=2025&analytc_stage=approved&version=1951&level=moscow&transfer=no&mode=table&chart_type=v÷rtype=b (дата обращения: 30.05.2026); законопроект.

Как следует из рис. 2 и табл. 1, основную долю в структуре налоговых доходов занимают налоги на прибыль, налоги на доходы (которые включают налог на прибыль организаций и налог на доходы физических лиц): их удельный вес в общей структуре доходов составил 71,94%. При этом основной вклад в превышение фактических доходов над прогнозными внесли неналоговые доходы, превысившие плановый показатель на 42,2%; в результате их удельный вес в общей сумме доходов составил 11,84%.

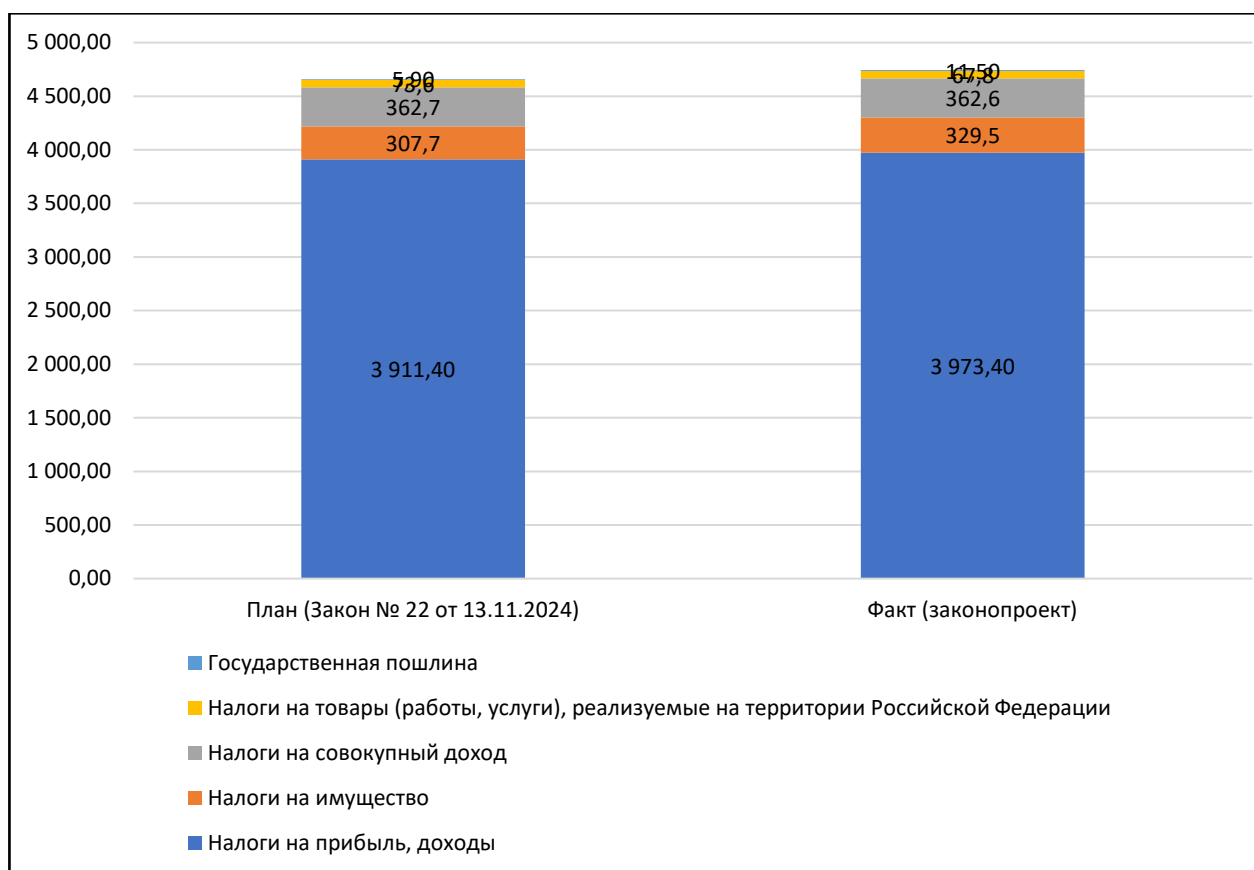


Рисунок 2 – Структура налоговых доходов бюджета города Москвы в 2025 году, млрд руб.

Источник: Закон № 22, Открытый бюджет города Москвы: закон о бюджете на 2025 г. (утвержденный) [Электронный ресурс]. – URL: https://budget.mos.ru/budget/income?analytic_year=2025&analytic_stage=approved&version=1951&level=moscow&transfer=no&mode=table&chart_type=v÷rtype=b (дата обращения: 30.05.2026); законопроект.

Кроме поступлений от налога на доходы физических лиц, фактическая величина которых превысила прогнозные значения на 3,1%, значительную роль в положительной динамике доходов бюджета Москвы сыграли поступления по налогам на имущество (перевыполнение на 7,08% при удельном весе в структуре доходов на уровне 5,97%). Наибольший удельный вес в структуре налогов на имущество занимает налог на имущество организаций, положительное отклонение поступлений по которому (на 4,1%) нивелировало воздействие отрицательных отклонений по поступлениям от налога на товары (работы, услуги), реализуемые на территории Российской Федерации, и налогам на совокупный доход.

Дополнительной статьей налоговых доходов с положительным отклонением фактических значений от плановых (на 94,49%) являются доходы

от государственных пошлин, динамика которых обусловлена увеличением судебных пошлин по делам, рассматриваемым в судах общей юрисдикции, мировыми судьями, в частности, пошлин на исковые заявления, неимущественные иски и апелляционные и кассационные жалобы.

Изменениями в статью 2 Закона города Москвы от 9 июля 2008 года № 33 «О транспортном налоге» были пересмотрены налоговые ставки по транспортному налогу; в статье 1 Закона города Москвы от 31 октября 2012 года № 53 «О патентной системе налогообложения» уточнены виды деятельности, по которым применяется данный специальный налоговый режим; в Законе города Москвы от 7 октября 2015 года № 52 «Об установлении ставки налога на прибыль организаций для организаций – субъектов инвестиционной деятельности, управляющих компаний технопарков и индустриальных (промышленных) парков, якорных резидентов технопарков и индустриальных (промышленных) парков» отменена льготная налоговая ставка для ряда налогоплательщиков в связи с ограничениями региональных полномочий. Указанные изменения в законодательство о налогах и сборах внесены Законом города Москвы «О внесении изменений в отдельные законы города Москвы и признании утратившими силу отдельных законов (положений законов) города Москвы в сфере налогообложения» № 21 от 13 ноября 2024 года.

Разнонаправленное влияние на доходы оказали налоги на совокупный доход. Наблюдается отрицательное отклонение по поступлениям от налога, взимаемого в связи с применением упрощенной системы налогообложения, что можно объяснить замедлением экономической активности. Воздействие данного отрицательного отклонения было практически нивелировано положительными отклонениями по другим видам поступлений от налогов на совокупный доход, в том числе по налогу на профессиональный доход и налогу, взимаемому в связи с применением патентной системы налогообложения.

На превышение фактических значений по сравнению с прогнозными положительное влияние также оказало повышение качества налогового администрирования.

В структуре неналоговых доходов (рис. 3) сложилось положительное отклонение по платежам за пользование природными ресурсами, вместе с тем вследствие незначительного удельного веса данного вида доходов это отклонение не оказало значительного воздействия на общее отклонение по неналоговым доходам. Основной вклад в положительную динамику поступлений по неналоговым доходам внесли поступления от использования имущества, находящегося в государственной и муниципальной собственности (+145 млрд рублей), превысившие прогнозное значение на 49,97%. Удельный вес таких доходов в составе неналоговых доходов является наибольшим и составляет 7,88% от общей суммы доходов бюджета.

Общий объем безвозмездных поступлений в бюджет города Москвы в 2025 году составил 124,1 млрд руб., из них гранты, субсидии, субвенции и иные межбюджетные трансферты от других бюджетов бюджетной системы Российской Федерации поступили в общей сумме 77,4 млрд руб.

Таким образом, основной вклад в динамику доходов бюджета города Москвы за 2025 год обеспечил рост налоговых доходов (главным образом за счет роста поступлений от налога на доходы физических лиц и поступлений от налога на имущество организаций) и доходов от размещения временно свободных средств бюджета.

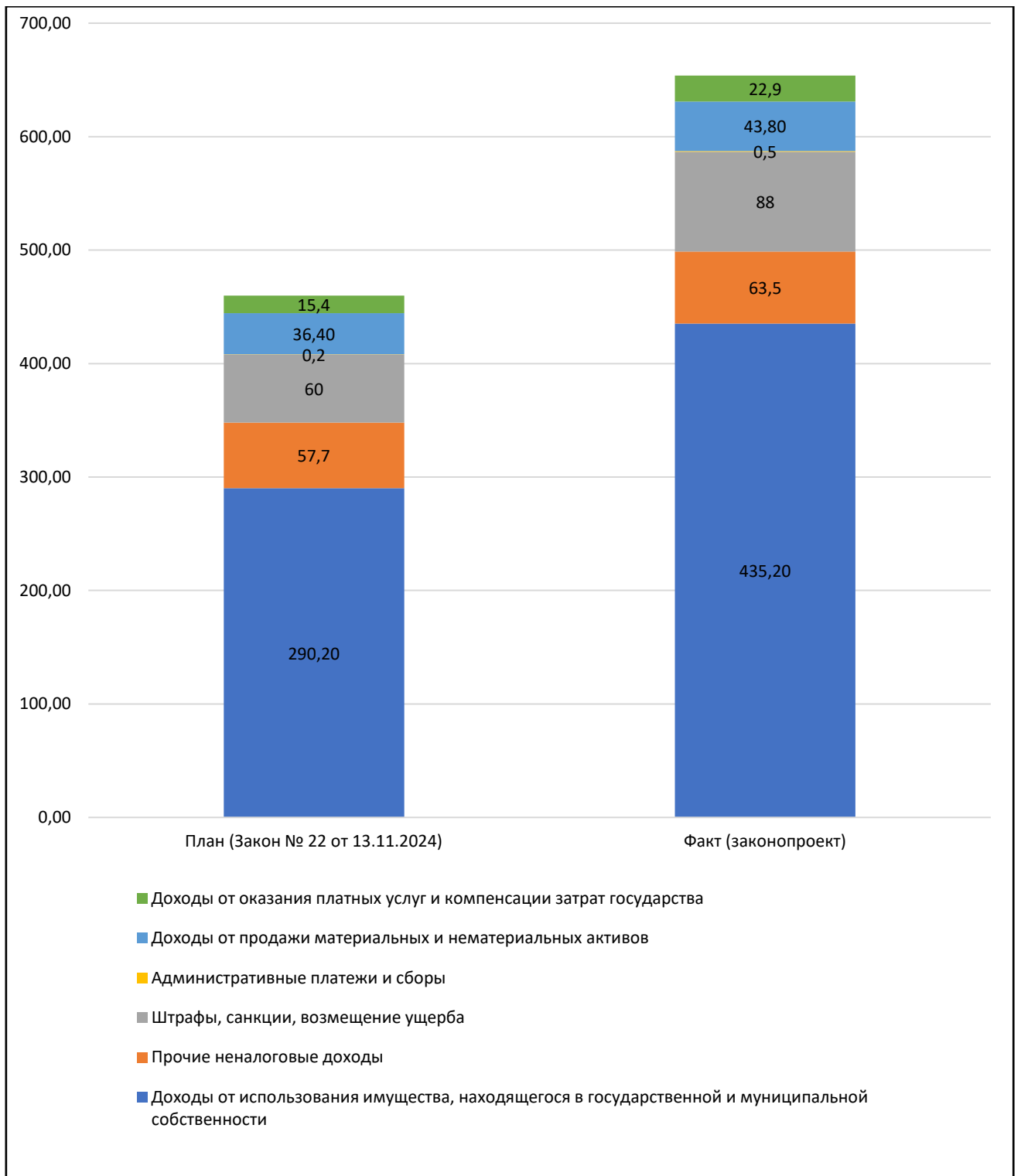


Рисунок 3 – Структура неналоговых доходов бюджета города Москвы в 2025 году, млрд руб.

Источник: Закон № 22, Открытый бюджет города Москвы: закон о бюджете на 2025 г. (утвержденный) [Электронный ресурс]. URL: https://budget.mos.ru/budget/income?analityc_year=2025&analityc_stage=approved&version=1951&level=moscow&transfer=no&mode=table&chart_type=v÷rtype=b (дата обращения: 30.05.2026); законопроект.

Анализ налоговых расходов бюджета города Москвы за 2025 год

В 2025 году реализовывалось 13 государственных программ города Москвы. Объем расходов, формируемых в рамках государственных программ, составил 5 343,9 млрд руб., или 93,9 % собственных расходов бюджета города Москвы. Фактический объем налоговых расходов по государственным программам города Москвы достиг 82 002,45 млн руб., или 83,5% от общего объема выпадающих доходов, отраженных в государственных программах города Москвы (98 234,31 млн руб.).

Социально ориентированными могут быть признаны 85,4% всех налоговых расходов (70 558,68 млн рублей). К ним относятся налоговые льготы и преференции по социально направленным государственным программам города Москвы («Развитие образования города Москвы (Столичное образование)», «Развитие здравоохранения города Москвы (Столичное здравоохранение)», «Социальная поддержка жителей города Москвы», «Развитие культурно-туристической среды и сохранение культурного наследия», «Спорт Москвы») в объеме 4 801,26 млн рублей, а также налоговые льготы, обеспечивающие сдерживание роста тарифов для населения («Развитие транспортной системы», «Развитие коммунально-инженерной инфраструктуры и энергосбережение») в объеме 65 757,42 млн рублей.

В табл. 2 представлены результаты анализа фактических и плановых объемов выпадающих доходов бюджета города Москвы за 2025 год в разрезе одиннадцати государственных программ города Москвы, включенные в сопроводительные материалы к проекту закона города Москвы «Об исполнении бюджета города Москвы за 2025 год». По государственным программам города Москвы «Развитие цифровой среды и инноваций», «Безопасный город» тарифные, налоговые и иные меры государственного регулирования в 2025 году не предусматривались.

Таблица 2 – Анализ выпадающих доходов с учетом налоговых расходов бюджета города Москвы за 2025 год в разрезе государственных программ города Москвы

Наименование государственных программ	Мера государственной поддержки	Объем выпадающих доходов, млн руб.		Отклонение (+/-)	
		План	Факт	млн руб.	% от плана
Государственные программы города Москвы, имеющие социальную направленность¹					
«Развитие образования города Москвы (Столичное образование)»	льготная ставка аренды помещений (для негосударственных образовательных организаций)	717,80	837,34	119,54	116,65
«Развитие здравоохранения города Москвы (Столичное здравоохранение)»	<i>льгота по уплате налога на имущество (для государственных бюджетных учреждений здравоохранения)</i>	1 949,56	2 170,24	220,69	111,32
«Социальная поддержка жителей города Москвы»	<i>льгота по налогу на имущество (освобождение от уплаты налога организаций в отношении объектов жилищно-коммунального комплекса)</i>	3,93	3,94	0,01	100,18
«Развитие культурно-туристической среды и сохранение культурного наследия»	<i>льгота по земельному налогу (снижение затрат организаций, осуществляющих охрану, содержание и использование особо охраняемых природных территорий)</i>	1 307,95	1 073,19	-234,76	82,05
«Спорт Москвы»	<i>льгота по уплате налога на имущество организаций</i>	733,10	1 044,85	311,76	142,53
	<i>пониженная налоговая ставка по земельному налогу</i>	474,00	509,04	35,04	107,39
«Развитие транспортной системы»	<i>льготы по налогу на имущество организаций (сдерживание тарифов для населения на транспорте общего пользования)</i>	48550,52	52647,57	4097,05	108,44
	<i>льготы по транспортному налогу (сдерживание тарифов для населения на транспорте общего пользования)</i>	134,34	85,11	-49,22	63,36
	<i>установление арендной платы за земельные участки (сдерживание тарифов для населения на транспорте общего пользования)</i>	463,93	418,57	-45,36	90,22
«Жилище»	списание остатка задолженности за приобретаемое жилое помещение у города Москвы при рождении (усыновлении) детей; списание части выкупной стоимости семьям, имеющим трех и более детей или детей-инвалидов	0,00	26,90	26,90	–
«Развитие городской среды»	освобождение от уплаты земельного налога (снижение затрат)	0,00	149,39	149,39	–

¹ Основные сведения о государственных программах. <https://budget.mos.ru/budget/gp/passports>.

Наименование государственных программ	Мера государственной поддержки	Объем выпадающих доходов, млн руб.		Отклонение (+/-)	
		План	Факт	млн руб.	% от плана
«Развитие коммунально-инженерной инфраструктуры и энергосбережение»	<i>освобождение от уплаты налога на имущество (предотвращение роста тарифов на услуги организаций)</i>	12054,71	13024,74	970,03	108,05
«Градостроительная политика»	льготная ставка арендной платы (снижение расходов на содержание государственных казенных и бюджетных учреждений, предприятий в сфере строительства и градостроительной политики)	2,10	10,41	8,31	494,87
«Экономическое развитие и инвестиционная привлекательность города Москвы»	налоговые преференции по налогу на прибыль организаций (стимулирование появления производственных и научных компаний, привлечение инвестиций, развитие промышленного производства)	5862,75	7530,90	1668,15	128,45
	налоговые преференции по налогу на имущество организаций (стимулирование научно-технической и инновационной деятельности, поддержка промышленного производства, малого бизнеса)	2794,87	2867,61	72,73	102,60
	налоговые преференции по земельному налогу (снижение налоговой нагрузки организаций фундаментальной и прикладной науки, содействие развитию ОЭЗ, стимулирование появления производственных и научных компаний)	803,56	838,54	34,99	104,35
	налоговые преференции по транспортному налогу (содействие развитию ОЭЗ, научно-технической и инновационной деятельности)	1,16	1,90	0,74	163,51
«Экономическое развитие и инвестиционная привлекательность города Москвы»	налоговые преференции для организаций и индивидуальных предпринимателей, применяющих упрощенную систему налогообложения (в сферах обрабатывающего производства, научных исследований и разработок; животноводства и растениеводства)	64,89	55,43	-9,45	85,43
	пониженная ставка арендной платы (для хозяйствующих субъектов приоритетных для экономики города видов деятельности, некоммерческих организаций)	633,71	621,32	-12,39	98,04
	льготная ставка арендной платы за нежилые помещения (для субъектов малого предпринимательства, занятых в реальном секторе экономики)	610,63	528,12	-82,50	86,49

Наименование государственных программ	Мера государственной поддержки	Объем выпадающих доходов, млн руб.		Отклонение (+/-)	
		План	Факт	млн руб.	% от плана
	пониженная ставка арендной платы за землю (поддержка хозяйствующих субъектов приоритетных для города видов деятельности, недопущение роста тарифов жилищно-коммунального хозяйства и на услуги по перевозке пассажиров и багажа общественным транспортом)	10 233,34	10 769,20	535,86	105,24
	пониженная ставка арендной платы за нежилые помещения (для организаций, реализующих основные общеобразовательные программы, частных образовательных организаций, иностранных организаций, осуществляющих образовательную деятельность, арендаторов, выполнивших работы по сохранению объектов культурного наследия)	2 297,52	3 020,00	722,48	131,45
Выпадающие доходы, всего		89 694,35	98 234,31	8 539,96	109,52
Налоговые расходы, всего, в том числе:		74 735,33	82 002,45	7 267,13	109,72
– по государственным программам города Москвы, имеющим социальную направленность		4 468,54	4 801,26	332,73	107,45
– по государственным программам города Москвы, не имеющим прямой социальной направленности, из них:		70 266,79	77 201,19	6 934,40	109,87
– налоговые расходы, которые характеризуются социальной ориентированностью		65 208,10	70 558,68	5 350,59	108,21

Примечание: курсивом выделены налоговые расходы, имеющие явный социальный эффект, в т.ч. по программам города Москвы, не имеющим прямой социальной направленности

Источник: Сводный отчет о применении мер государственного регулирования в сфере реализации государственной программы города Москвы; Основные сведения о государственных программах. <https://budget.mos.ru/budget/gp/passports>.

Согласно представленным в табл. 2 данным, снижение налоговых расходов по транспортному налогу отмечено в программе «Развитие транспортной системы» – -49,22 млн рублей (63,36% к плану); по земельному налогу – в программе «Развитие культурно-туристической среды и сохранение культурного наследия» – -234,76 млн рублей (82,05% к плану); по упрощенной системе налогообложения – в программе «Экономическое развитие и инвестиционная привлекательность города Москвы» – -9,45 млн рублей (85,43% к плану).

Фактический объем налоговых расходов по налогу на прибыль организаций оказался выше плановых назначений на 1 668,15 млн руб. (128,45% к плану), по налогу на имущество организаций – превысил плановые назначения

на 5 672,26 млн руб. (108,58% к плану). Основной вклад в повышение внесли налоговые расходы по программе «Экономическое развитие и инвестиционная привлекательность города Москвы» – на 1 767,15 млн рублей (118,55% к плану). По программе «Развитие городской среды» налоговые расходы не планировались, но фактически составили 149,39 млн руб.

Налоговые расходы по государственной программе «Экономическое развитие и инвестиционная привлекательность города Москвы» в совокупности по налогу на прибыль организаций, налогу на имущество организаций, земельному налогу, упрощенной системе налогообложения составили 11 294,38 млн руб. Налоговые льготы носили стимулирующий характер и предоставлялись организациям, осуществляющим научно-техническую и инновационную деятельность, в том числе ведущим фундаментальные и прикладные научные исследования; были направлены на создание благоприятных условий для привлечения и использования в экономике города Москвы инвестиций, развития промышленного производства за счет реализации инвестиционных проектов и обновления основных фондов; а также содействовали развитию особых экономических зон технико-внедренческого типа на территории города.

В государственных программах города Москвы мерами государственной поддержки в 2025 году в части налоговых стимулов стали следующие: льготы по налогу на имущество организаций – 71 758,95 млн руб., налоговые преференции по налогу на прибыль организаций – 7 530,90 млн руб. и упрощенной системе налогообложения – 55,43 млн руб., предоставление льгот и освобождений по земельному налогу в сумме 2 570,15 млн руб., льгот по транспортному налогу – 87,01 млн руб.

В структуре налоговых расходов бюджета города Москвы по государственным программам города Москвы в 2025 году наибольшая доля приходится на налоговые расходы по государственной программе города Москвы «Развитие транспортной системы» – 64,31%; по государственной программе города Москвы «Развитие коммунально-инженерной инфраструктуры и энергосбережение» – 15,88%; на долю государственных

программ города Москвы, имеющих социальную направленность, приходится 5,86% от общего объема налоговых расходов (рис. 4, 5).



Рисунок 4 – Плановые и фактические объемы налоговых расходов бюджета города Москвы в разрезе государственных программ города Москвы в 2025 году, млн руб.

Источник: Сводный отчет о применении мер государственного регулирования в сфере реализации государственной программы города Москвы.

Всего по социально-ориентированным государственным программам фактические значения налоговых расходов превысили плановые на 332,73 млн руб. и составили 4 801,26 млн руб. или 107,45% к плановым значениям.

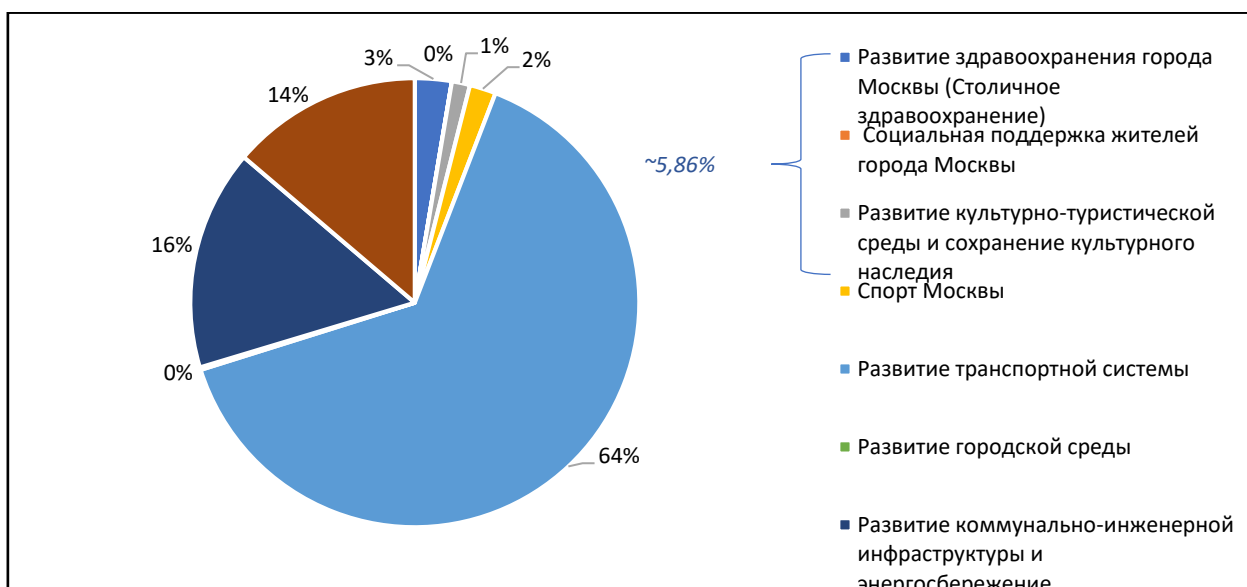


Рисунок 5 – Структура налоговых расходов в разрезе государственных программ города Москвы в 2025 году, млн руб.

Источник: Сводный отчет о применении мер государственного регулирования в сфере реализации государственной программы города Москвы.

В структуре налоговых расходов бюджета города Москвы в 2025 году по обоснованиям достижения целей государственных программ города Москвы 64,31% приходится на налоговые льготы и преференции, связанные со сдерживанием тарифов для населения на транспорте общего пользования, 15,88% – на предотвращение роста тарифов в жилищно-коммунальной сфере, 13,77% – на стимулирование инвестиционной, инновационной привлекательности города, в том числе через поддержку особых экономических зон технико-внедренческого типа, содействие развитию научно-технического и научного потенциала города, 2,65% – на снижение затрат учреждений здравоохранения, 1,89% – на создание инфраструктуры для занятий спортом, 1,50% – на поддержку организаций жилищно-коммунального комплекса и организаций, осуществляющих охрану, содержание и использование особо охраняемых природных территорий, иных организаций (рис. 6).

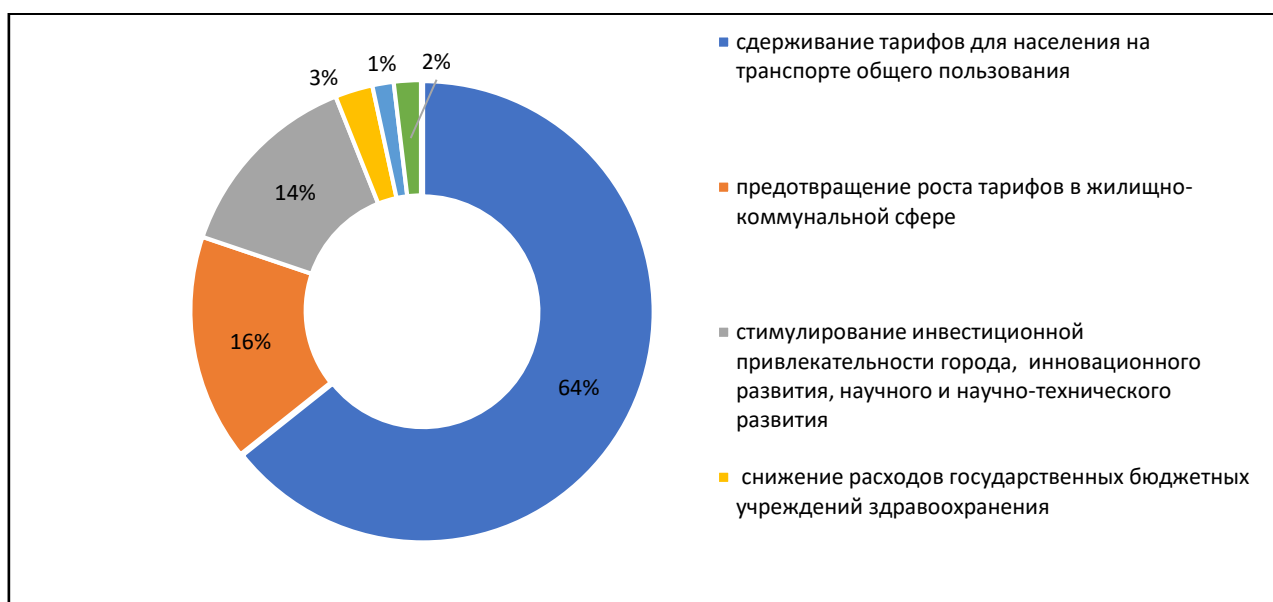


Рисунок 6 – Структура налоговых расходов бюджета города Москвы в 2025 году в разрезе обоснований достижения целей государственных программ города Москвы – фактические значения, в %

Источник: Сводный отчет о применении мер государственного регулирования в сфере реализации государственной программы города Москвы.

В 2025 году в общей структуре налоговых расходов по целевым категориям возросли фактические объемы социальных налоговых льгот на 8,66%, стимулирующих налоговых льгот на 18,55%, технические налоговые льготы выросли на 4,15% от плановых назначений (рис. 7).

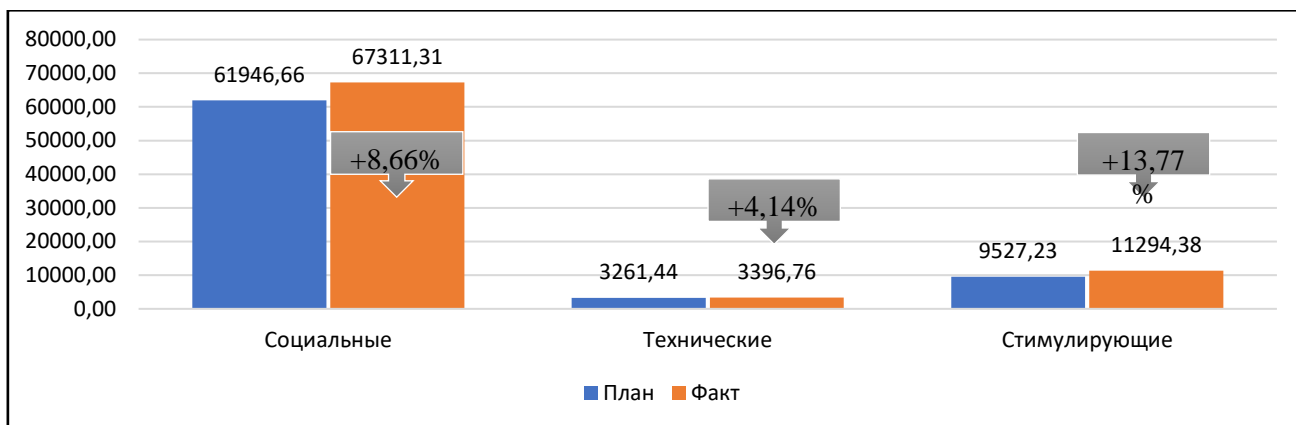


Рисунок 7 – Объем и структура налоговых расходов бюджета города Москвы в 2025 году для достижения целей государственных программ в разрезе целевых категорий налоговых расходов, млн руб.

Источник: Сводный отчет о применении мер государственного регулирования в сфере реализации государственной программы города Москвы.

Рост социальных налоговых расходов в структуре целевых категорий обусловлен, прежде всего, увеличением востребованности налоговых льгот, предоставляемых с целью сдерживания роста тарифов для населения по государственным программам города Москвы «Развитие транспортной системы» и «Развитие коммунально-инженерной инфраструктуры и энергосбережение».

Результаты анализа налоговых расходов (рис. 8) свидетельствуют о высокой востребованности мер, связанных с предоставлением льгот по налогу на прибыль (востребованность 128,5%), налогу на имущество организаций (востребованность 108,6%).

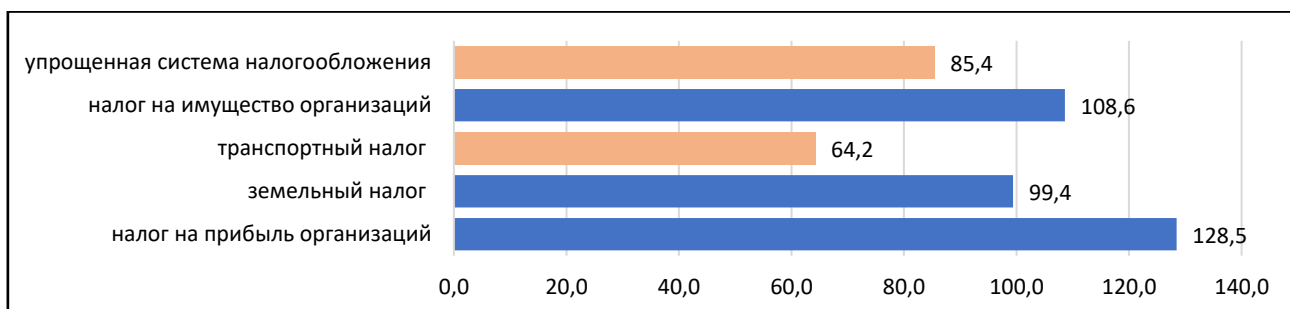


Рисунок 8 – Оценка налоговых расходов бюджета города Москвы по отдельным видам налогов в 2025 году по критерию востребованности, %

Источник: Сводный отчет о применении мер государственного регулирования в сфере реализации государственной программы города Москвы.

По данным Сводного годового доклада о ходе реализации и об оценке эффективности государственных программ города Москвы за 2025

год государственные программы, включающие меры поддержки и стимулирования, отнесенные к налоговым расходам, получили оценку высокой эффективности. При этом по государственной программе города Москвы «Развитие коммунально-инженерной инфраструктуры и энергосбережение» отмечается самая высокая доля налоговых расходов в объеме финансирования за счет средств бюджета города Москвы (8,1%).

Информация о налоговых расходах отражена в представленных документах к закону города Москвы «Об исполнении бюджета города Москвы за 2025 год», а также в Сводном отчете о применении мер государственного регулирования в сфере реализации государственных программ города Москвы. При этом показатели объема и динамики налоговых расходов, высокая эффективность государственных программ города Москвы свидетельствуют о положительных эффектах от реализации мер государственной поддержки и о вкладе налоговых стимулов в достижение программных целей.

Характеристика исполнения бюджета города Москвы по расходам за 2025 год

Общая характеристика исполнения бюджета по расходам

Бюджет города Москвы по расходам исполнен в сумме 5 752,09 млрд рублей, что составило 103% от бюджетных назначений, утвержденных Законом № 22, или 94,4% от сводной бюджетной росписи, отклонение в абсолютном выражении составило соответственно 169,6 млрд руб. и 332,1 млрд руб.

Показатели, содержащиеся в законопроекте, достоверны, что подтверждается их полным совпадением с показателями исполнения бюджета по расходам, представленными на портале бюджетной системы Российской Федерации «Электронный бюджет».

Данные об исполнении бюджета в соответствии с функциональной классификацией по итогам исполнения представлены на рис. 9

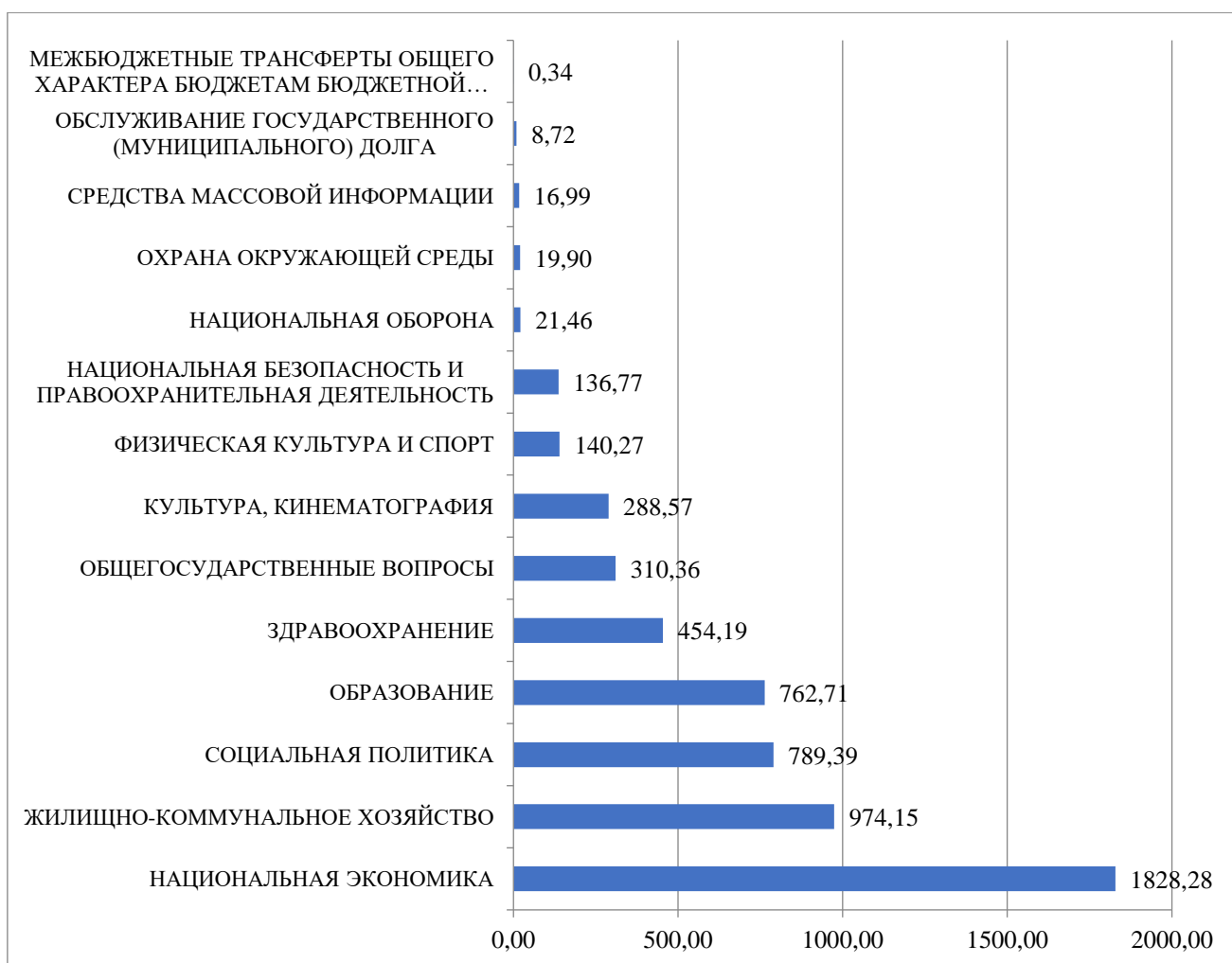


Рисунок 9 – Расходы бюджета города Москвы в разрезе разделов расходов (функциональная классификация) в 2025 г., млрд руб.

Источник: законопроект.

Наибольшая доля в этой группировке приходится на расходы по разделам «Национальная экономика» и «Жилищно-коммунальное хозяйство», что обеспечивает реализацию активной политики города по поддержке предпринимательской деятельности, обеспечению жильем и коммунальными услугами жителей города.

Несмотря на то, что фактические расходы бюджета в разрезе видов расходов (экономическая группировка) имеют отклонения от запланированных и утвержденных в Законе № 22, общая структура расходов городского бюджета не изменилась, наибольшая доля приходится на группу видов расходов «Предоставление субсидий бюджетным, автономным учреждениям и иным некоммерческим организациям», наименьшая доля – «Обслуживание государственного (муниципального) долга», при этом по данной группе

расходов традиционно наблюдается самый большой процент отклонения (табл. 3).

Таблица 3 – Расходы бюджета в разрезе видов расходов (экономическая классификация) в 2025 г., млрд руб.

	Закон № 22	Законопроект	Отклонение, млрд руб.	Отклонение, %
Расходы на выплаты персоналу	162,40	186,83	24,43	15
Закупка товаров, работ и услуг	469,80	401,08	-68,72	-15
Социальное обеспечение и иные выплаты населению	660,90	684,59	23,69	4
Капитальные вложения	972,70	700,52	-272,18	-28
Межбюджетные трансферты	71,80	88,48	16,68	23
Предоставление субсидий бюджетным, автономным учреждениям и иным некоммерческим организациям	2390,00	2852,14	462,14	19
Обслуживание государственного (муниципального) долга	22,45	8,72	-13,73	-61,16
Иные бюджетные ассигнования	832,50	829,73	-2,77	0
Итого	5582,50	5752,09	169,59	3

Источник: Закон № 22, законопроект.

Характеристика программных расходов бюджета за 2025 год

Большая часть исполненных расходов бюджета приходится на программные расходы, при этом фактическая доля программных расходов превышает запланированную долю (рис. 10).

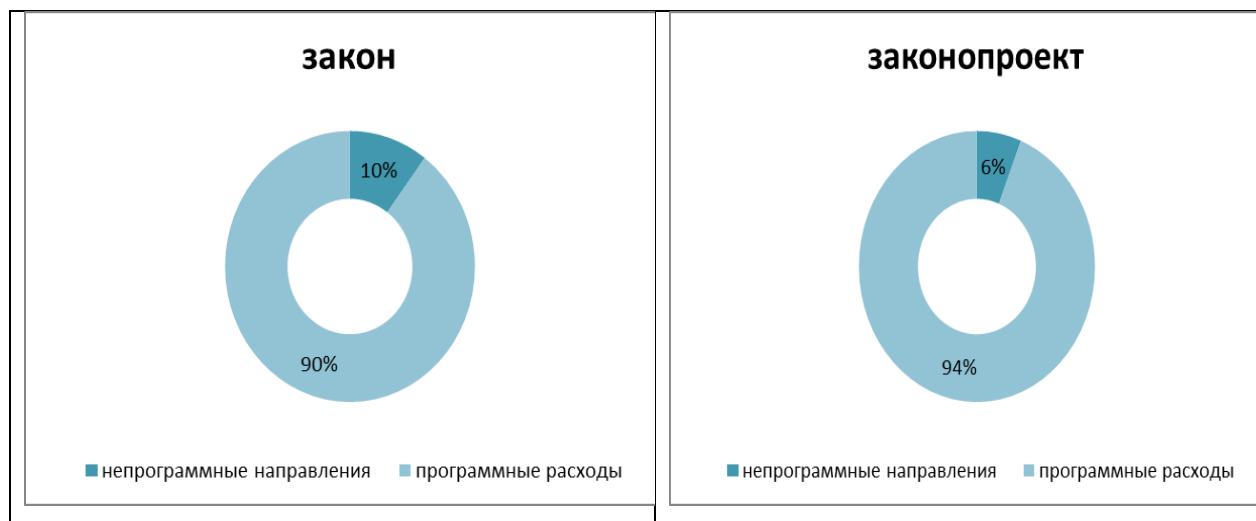


Рисунок 10 – Структура расходов бюджета Москвы в разрезе программных/непрограммных расходов в 2025 году

Источник: Закон № 22, законопроект.

В программной части расходов бюджета преобладают расходы социальной направленности: Развитие здравоохранения города Москвы (Столичное здравоохранение), Развитие образования города Москвы («Столичное образование»), Социальная поддержка жителей города Москвы, Жилище, Развитие культурно-туристической среды и сохранение культурного наследия, Спорт Москвы (рис. 11). Рассмотренная на рис.11 доля не учитывает финансирование оказания бесплатной медицинской помощи в рамках территориальной программы ОМС из бюджета Московского городского фонда ОМС.

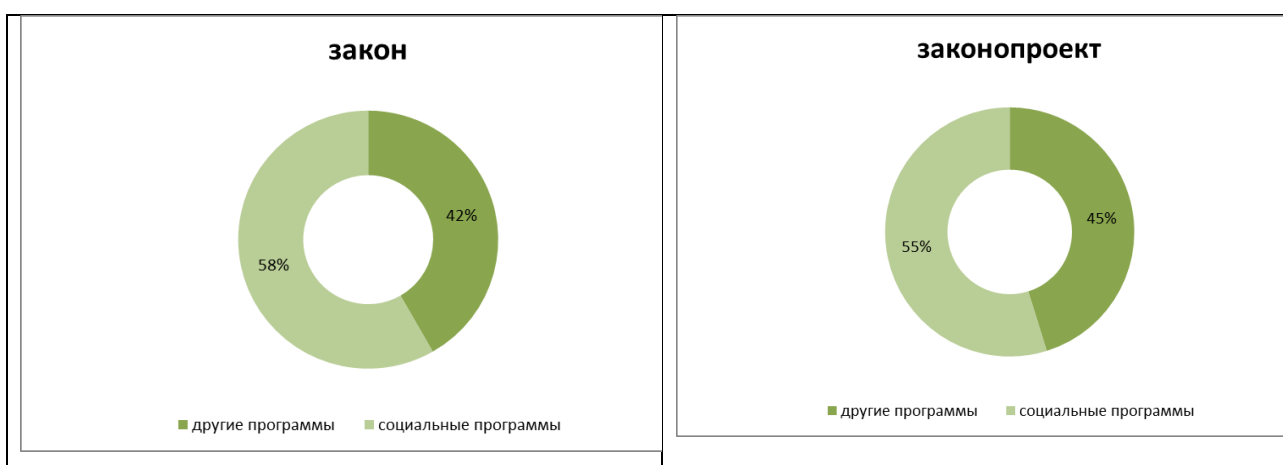


Рисунок 11– Структура программных расходов бюджета Москвы в 2025 году
 Источник: Закон № 22, законопроект.

Наибольшие отклонения фактических показателей от плановых наблюдается по программам «Развитие транспортной системы» и «Жилище» (табл. 4).

Таблица 4 – Отклонение фактических показателей расходов бюджетов на финансирование программ от бюджетных назначений

	Закон № 22	Законо-проект	Отклонение, млрд руб.	Отклонение, %
Развитие транспортной системы	1084,93	1273,79	188,86	17
Развитие здравоохранения города Москвы (Столичное здравоохранение)	610,73	657,84	47,11	8
Развитие образования города Москвы ("Столичное образование")	649,60	747,12	97,52	15
Социальная поддержка жителей города Москвы	737,14	784,05	46,91	6
Жилище	567,61	296,42	-271,19	-48
Развитие коммунально-инженерной инфраструктуры и энергосбережение	131,72	160,68	28,96	22

Развитие культурно-туристической среды и сохранение культурного наследия	241,71	333,02	91,32	38
Спорт Москвы	106,06	142,49	36,43	34
Развитие цифровой среды и инноваций	204,30	255,37	51,07	25
Развитие городской среды	262,83	246,14	-16,69	-6
Экономическое развитие и инвестиционная привлекательность города Москвы	206,79	292,90	86,12	42
Градостроительная политика	103,51	80,49	-23,02	-22
Безопасный город	106,62	131,78	25,16	24

Источник: Закон № 22, законопроект.

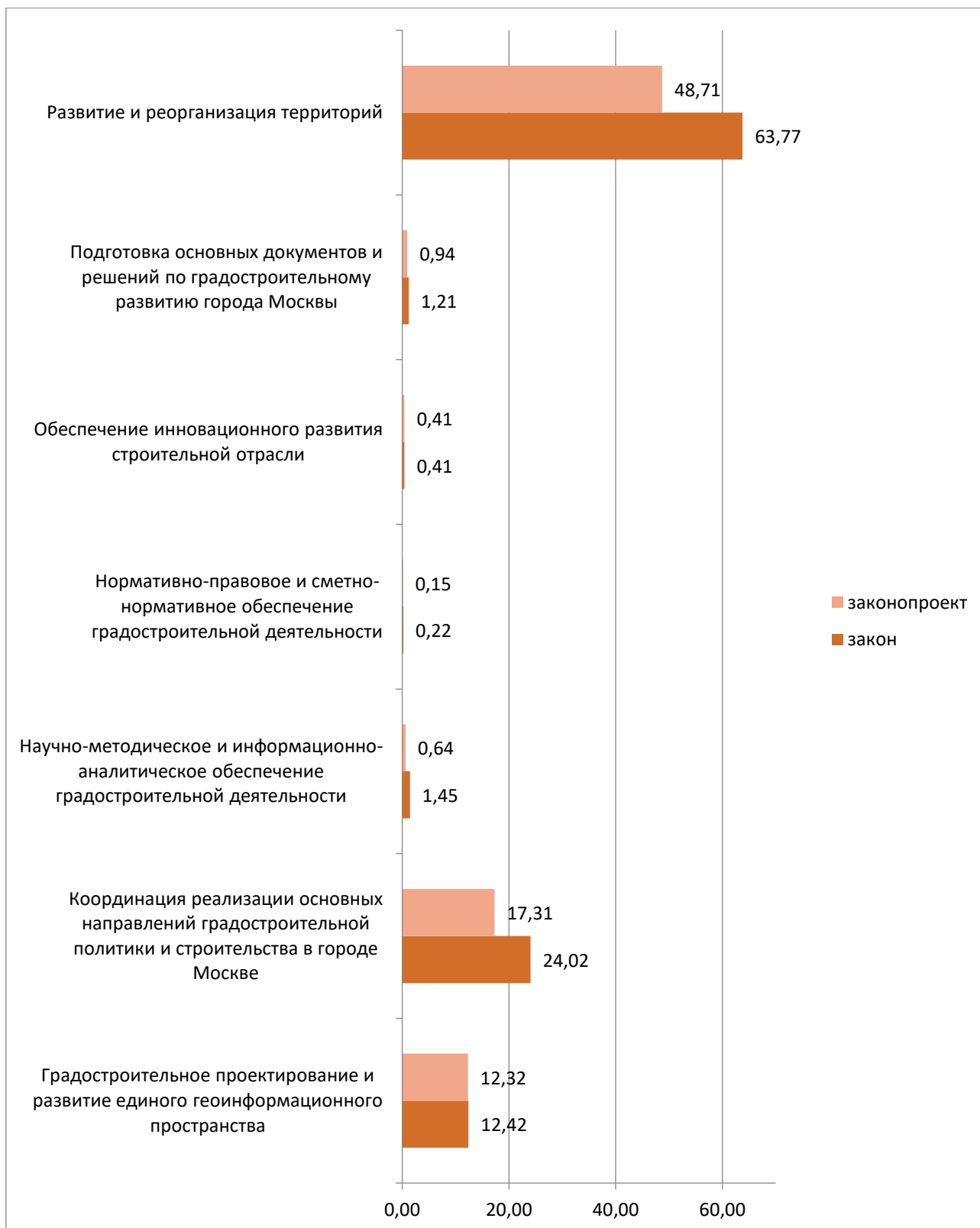


Рисунок 12 – Расходы бюджета города Москвы на финансирование государственных программ в 2025 году, млрд руб.

Источник: Закон № 22, законопроект.

Москва сохранила структуру государственных программ в разрезе подпрограмм, далее приведена характеристика показателей исполнения бюджета в 2025 году по отдельным государственным программам в разрезе

подпрограмм (рис.13-25) и оценка достижения целевых показателей этих программ (табл. 5-17).

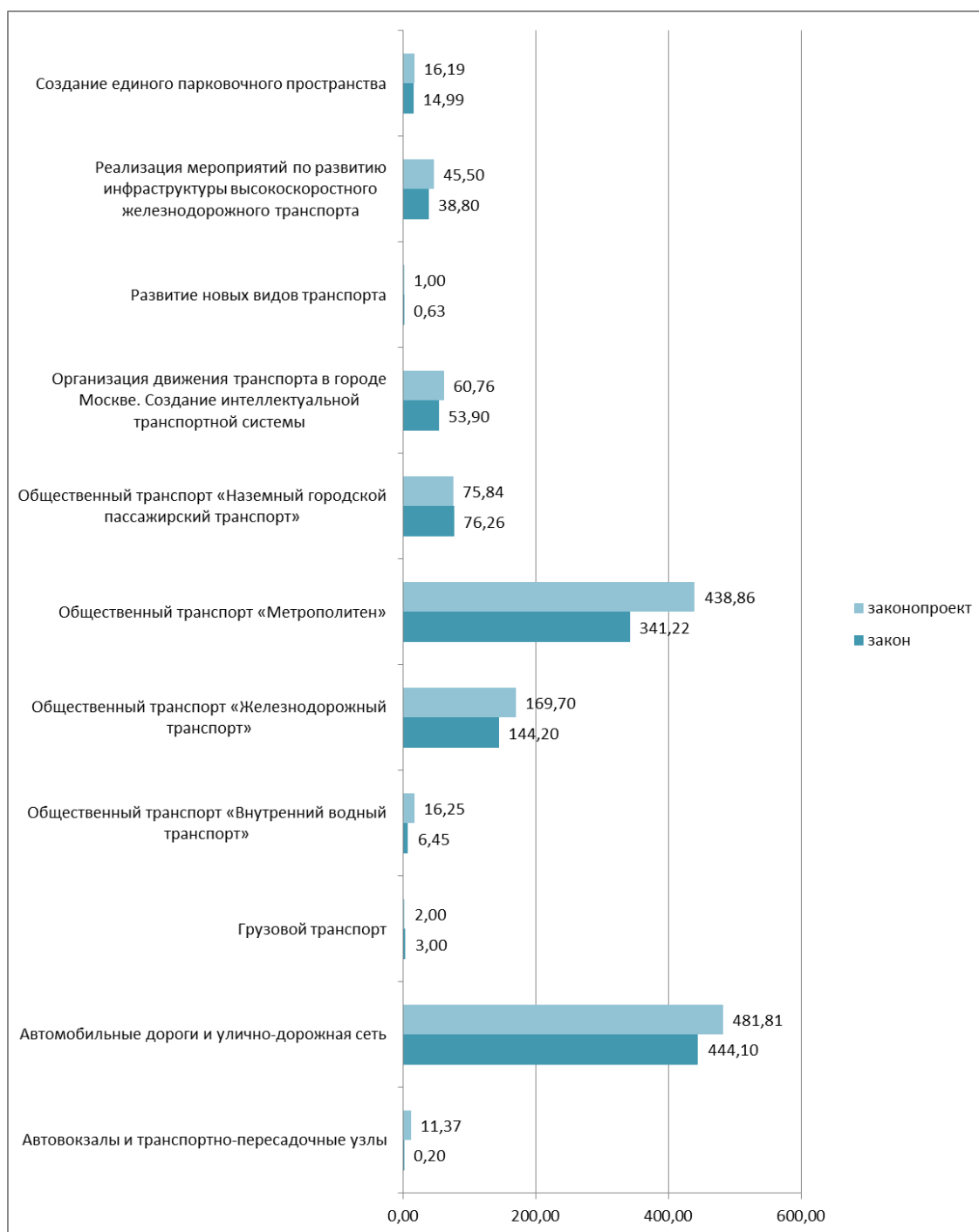


Рисунок 13 – Расходы бюджета города Москвы на финансирование государственной программы «Развитие транспортной системы» в разрезе подпрограмм в 2025 году, млрд руб.

Источник: Закон № 22, законопроект.

Таблица 5 - Достижение целевых показателей программы

Целевой показатель	Единица измерения	Прогноз	Факт
Годовой объем пассажирских перевозок на транспорте общего пользования	Миллион человек	5 249,95	5 255,12

Источник: приложения к законопроекту.

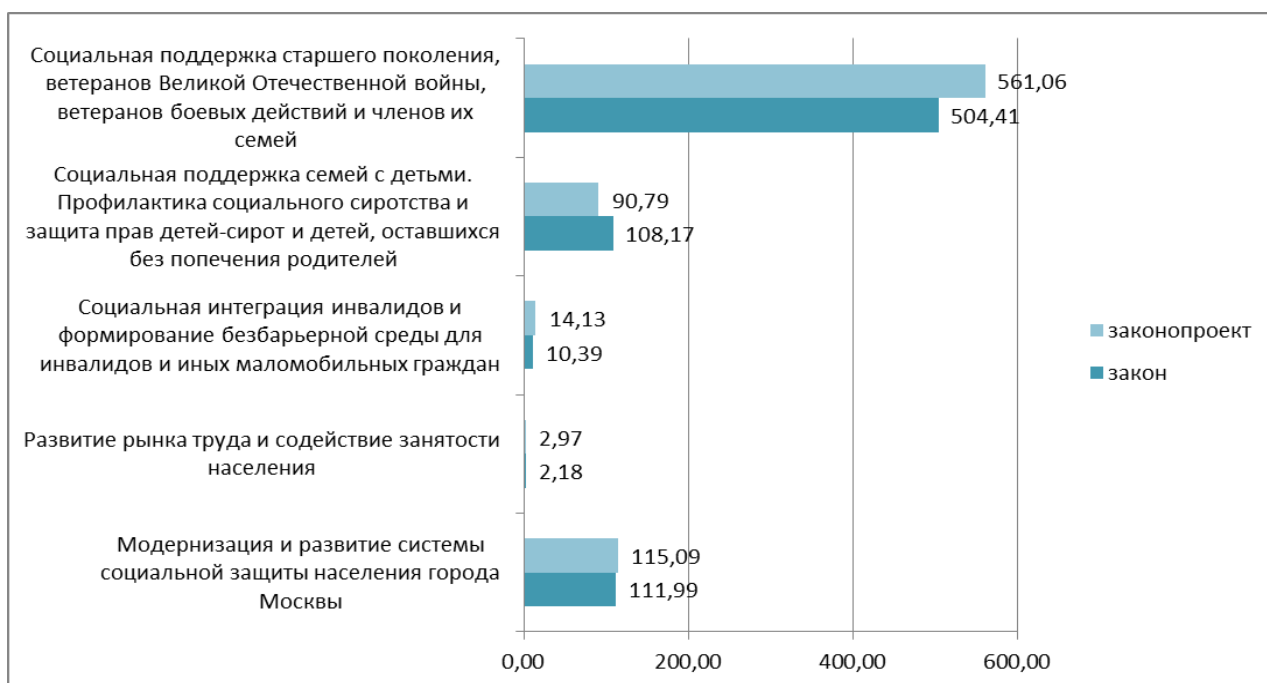


Рисунок 14 – Расходы бюджета города Москвы на финансирование государственной программы «Социальная поддержка жителей Москвы» в разрезе подпрограмм в 2025 году, млрд руб.

Источник: Закон № 22, законопроект.

Таблица 6 - Достижение целевых показателей программы

Целевой показатель	Единица измерения	Прогноз	Факт
Доля городских социально значимых объектов, предоставляющих социальные услуги, доступных для инвалидов и иных маломобильных граждан	Процент	93	93

Источник: приложения к законопроекту.

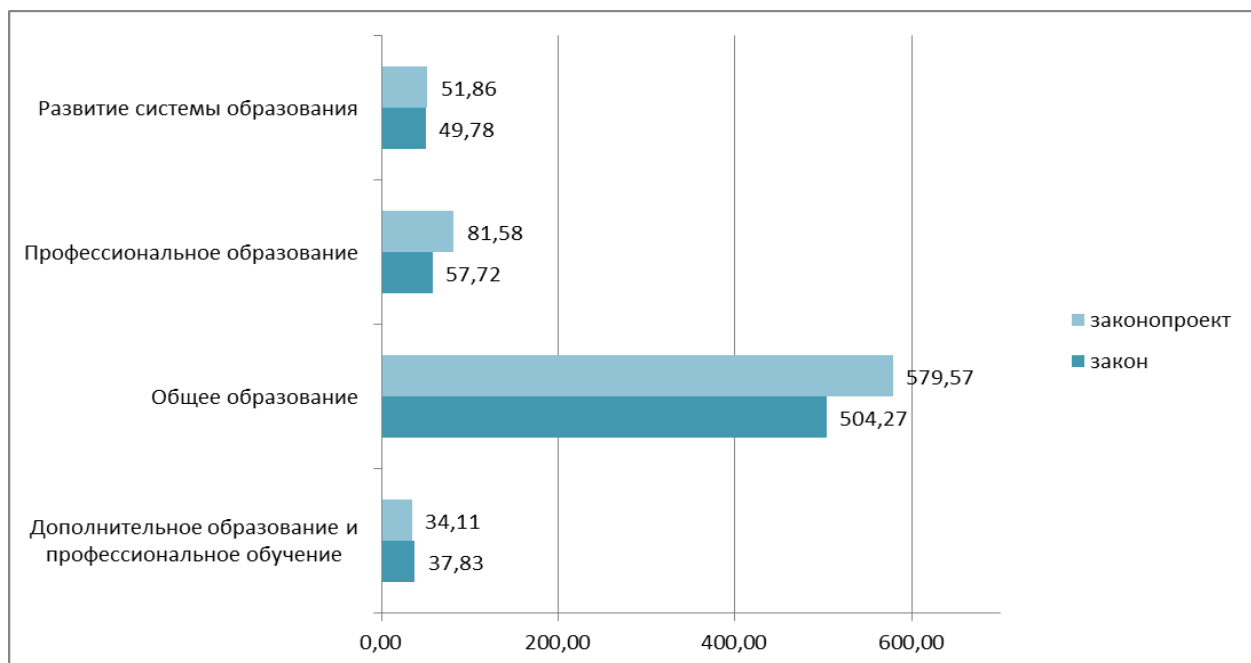


Рисунок 15 – Расходы бюджета города Москвы на финансирование государственной программы «Развитие образования города Москвы («Столичное образование»)» в разрезе подпрограмм в 2025 году, млрд руб.

Источник: Закон № 22, законопроект.

Таблица 7 - Достижение целевых показателей программы

Целевой показатель	Единица измерения	Прогноз	Факт
Количество построенных зданий школ и садов за счет бюджетных и внебюджетных источников финансирования, нарастающим итогом с 2024 г.	Единица	98	98

Источник: приложения к законопроекту.

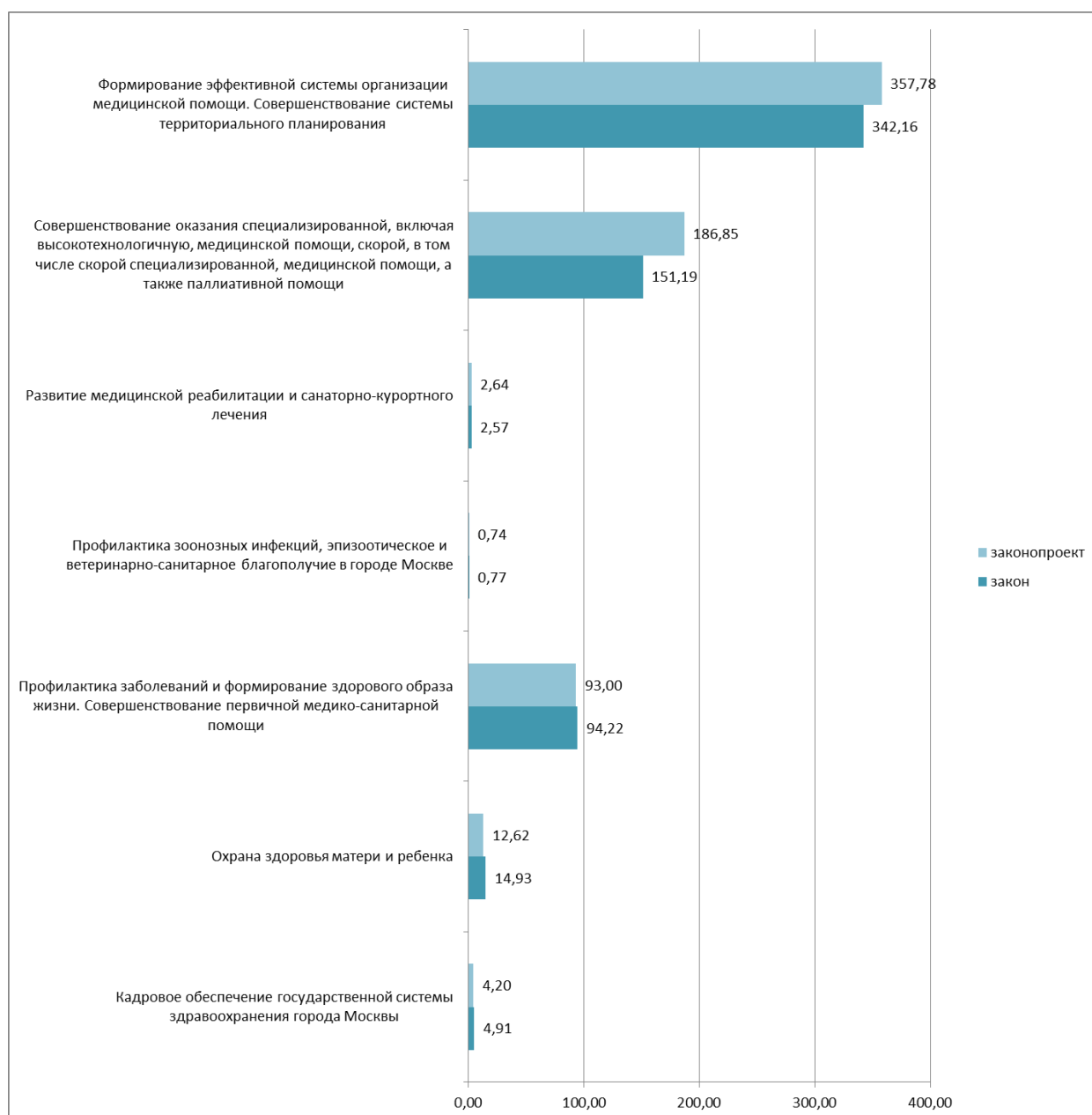


Рисунок 16 – Расходы бюджета города Москвы на финансирование государственной программы «Развитие здравоохранения города Москвы (Столичное здравоохранение)» в разрезе подпрограмм в 2025 году, млрд руб.

Источник: Закон № 22, законопроект.

Таблица 8 - Достижение целевых показателей программы

Целевой показатель	Единица измерения	Прогноз	Факт
Ожидаемая продолжительность жизни при рождении	Год	79,97	80,1

Источник: приложения к законопроекту.

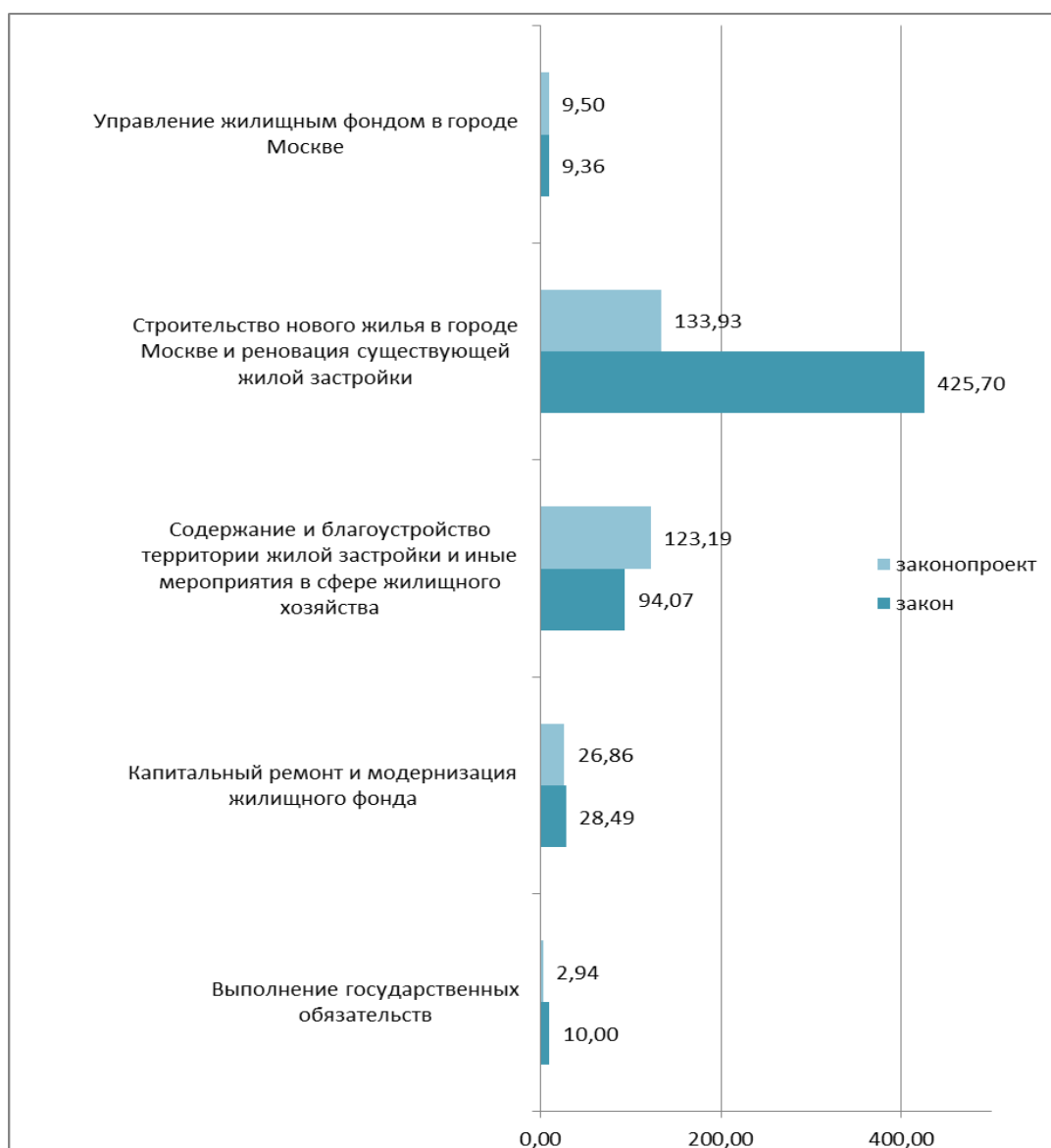


Рисунок 17 – Расходы бюджета города Москвы на финансирование государственной программы «Жилище» в разрезе подпрограмм в 2025 году, млрд руб.

Источник: Закон № 22, законопроект.

Таблица 9 - Достижение целевых показателей программы

Целевой показатель	Единица измерения	Прогноз	Факт
Годовой объем ввода жилья в городе Москве (за счет всех источников)	Миллион квадратных метров	5,2	7,4

Источник: приложения к законопроекту.

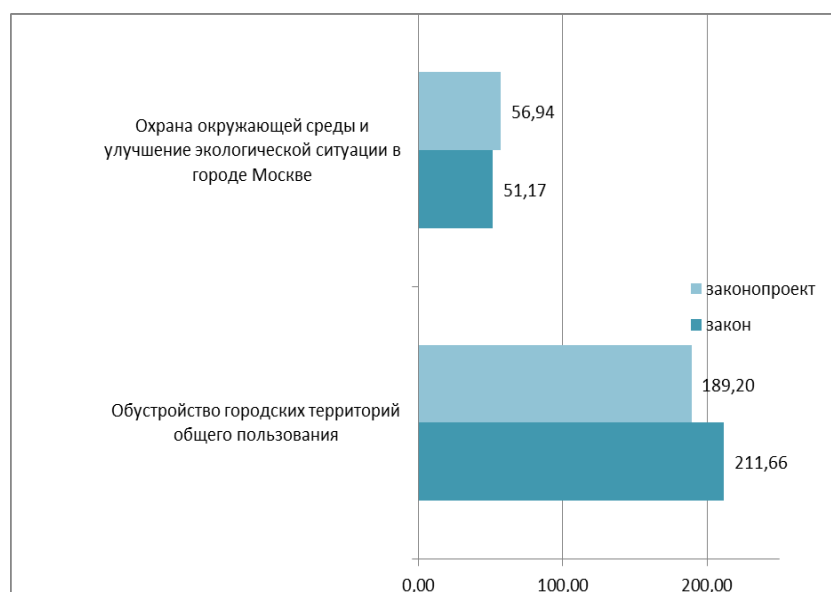


Рисунок 18 – Расходы бюджета города Москвы на финансирование государственной программы «Развитие городской среды» в разрезе подпрограмм в 2025 году, млрд руб.
 Источник: Закон № 22, законопроект.

Таблица 10 - Достижение целевых показателей программы

Целевой показатель	Единица измерения	Прогноз	Факт
Ввод объектов недвижимости	Миллион квадратных метров	11,8	16

Источник: приложения к законопроекту.

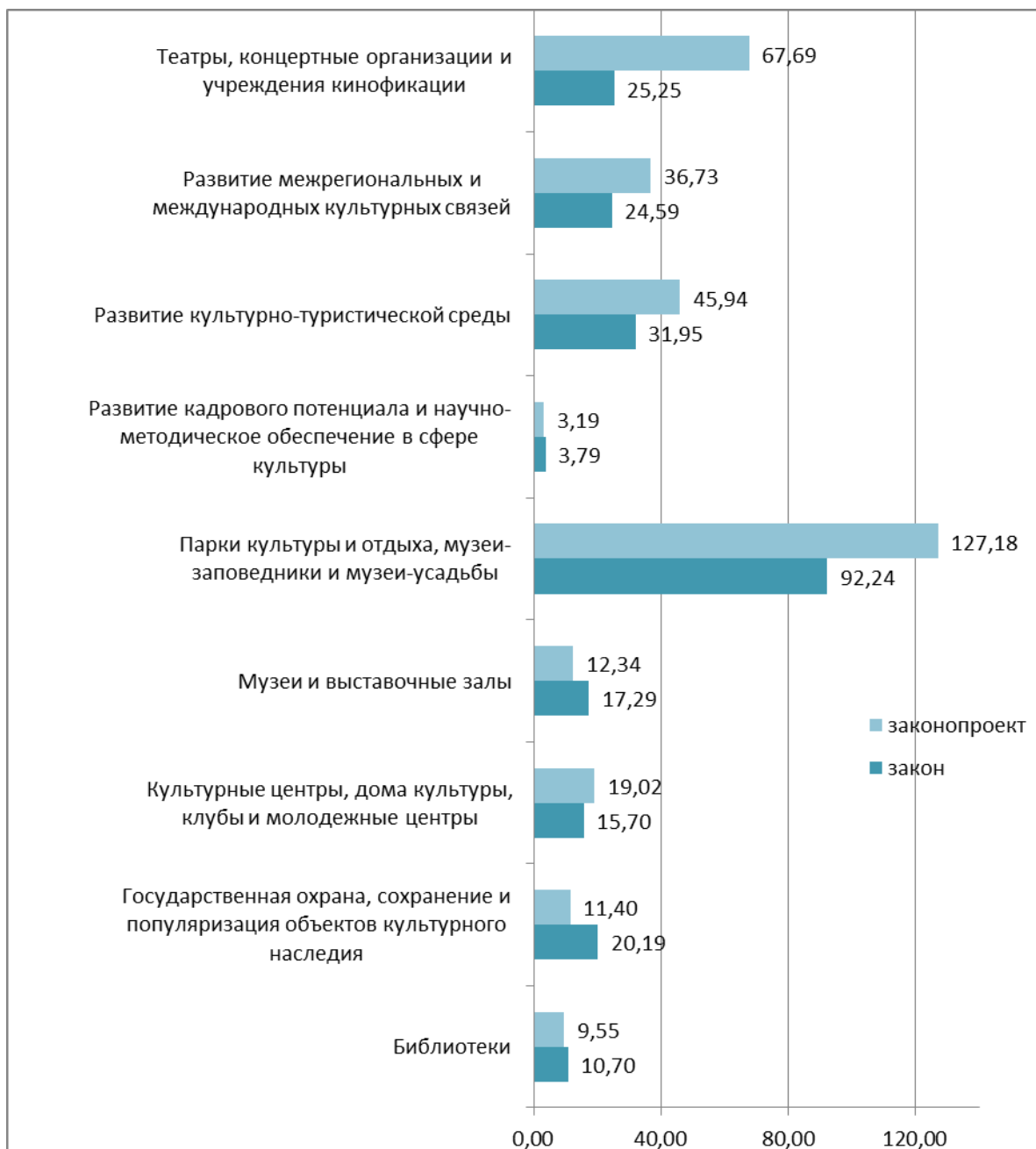


Рисунок 19 – Расходы бюджета города Москвы на финансирование государственной программы «Развитие культурно-туристической среды и сохранение культурного наследия» в разрезе подпрограмм в 2025 году, млрд руб.

Источник: Закон № 22, законопроект.

Таблица 11 - Достижение целевых показателей программы

Целевой показатель	Единица измерения	Прогноз	Факт
Посещаемость учреждений культуры (без учета парковых территорий)	Тысяча человек	39 360	58 906

Источник: приложения к законопроекту.

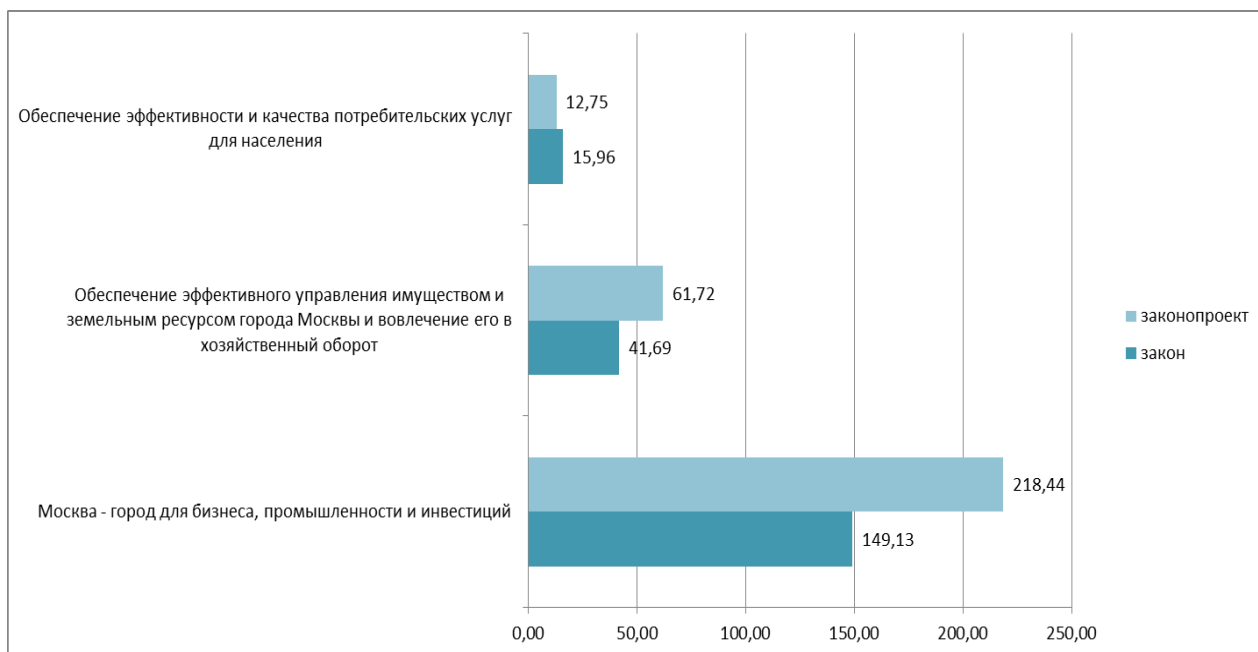


Рисунок 20 – Расходы бюджета города Москвы на финансирование государственной программы «Экономическое развитие и инвестиционная привлекательность города Москвы» в разрезе подпрограмм в 2025 году, млрд руб.

Источник: Закон № 22, законопроект.

Таблица 12 - Достижение целевых показателей программы

Целевой показатель	Единица измерения	Прогноз	Факт
Рост ВРП Москвы в сопоставимых ценах к 2022 году	Процент	116,7	119,0

Источник: приложения к законопроекту.

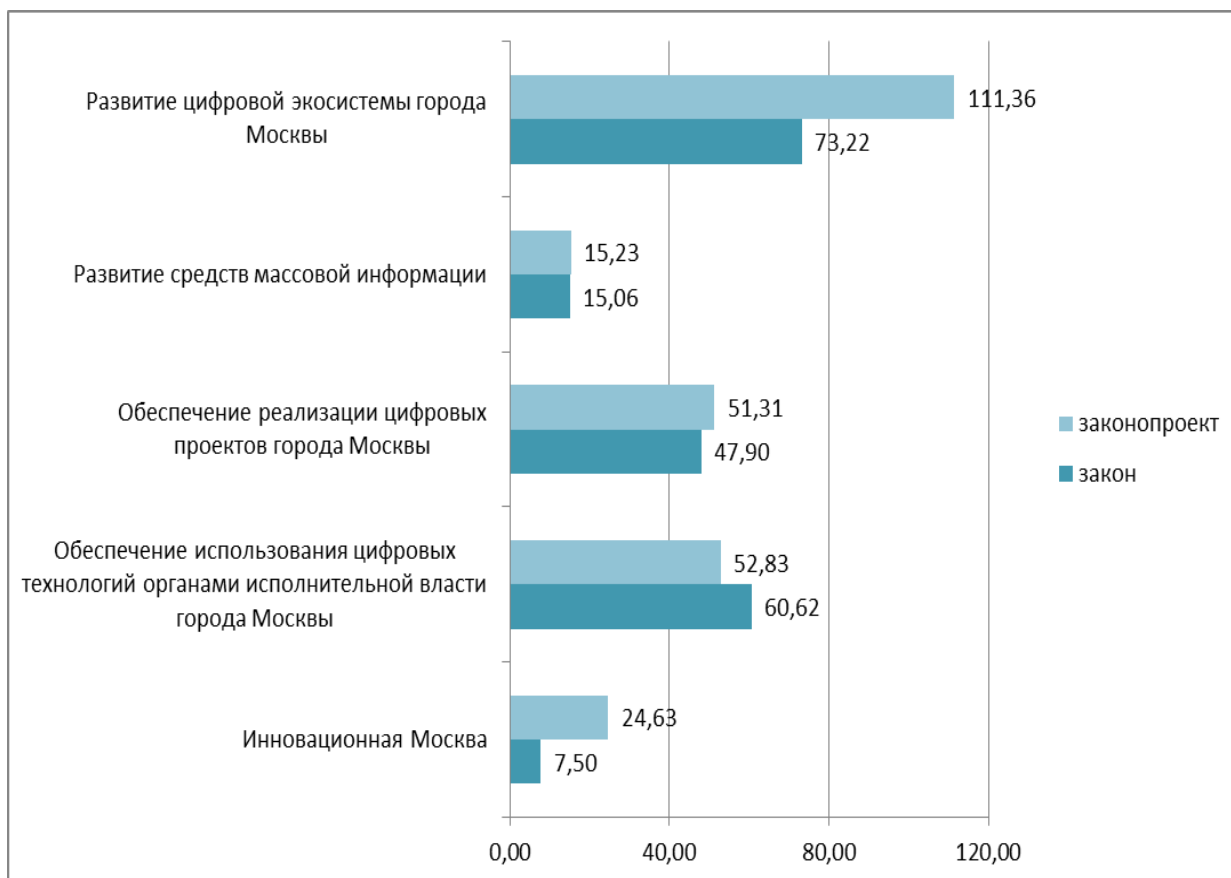


Рисунок 21 – Расходы бюджета города Москвы на финансирование государственной программы «Развитие цифровой среды и инноваций» в разрезе подпрограмм в 2025 году, млрд руб.

Источник: Закон № 22, законопроект.

Таблица 13 - Достижение целевых показателей программы

Целевой показатель	Единица измерения	Прогноз	Факт
Доля значимых городских объектов, для которых обеспечена технологическая возможность подключения услуг широкополосного доступа в сеть Интернет со скоростью 1 Гбит/с и более	Процент	62,0	73,4

Источник: приложения к законопроекту.

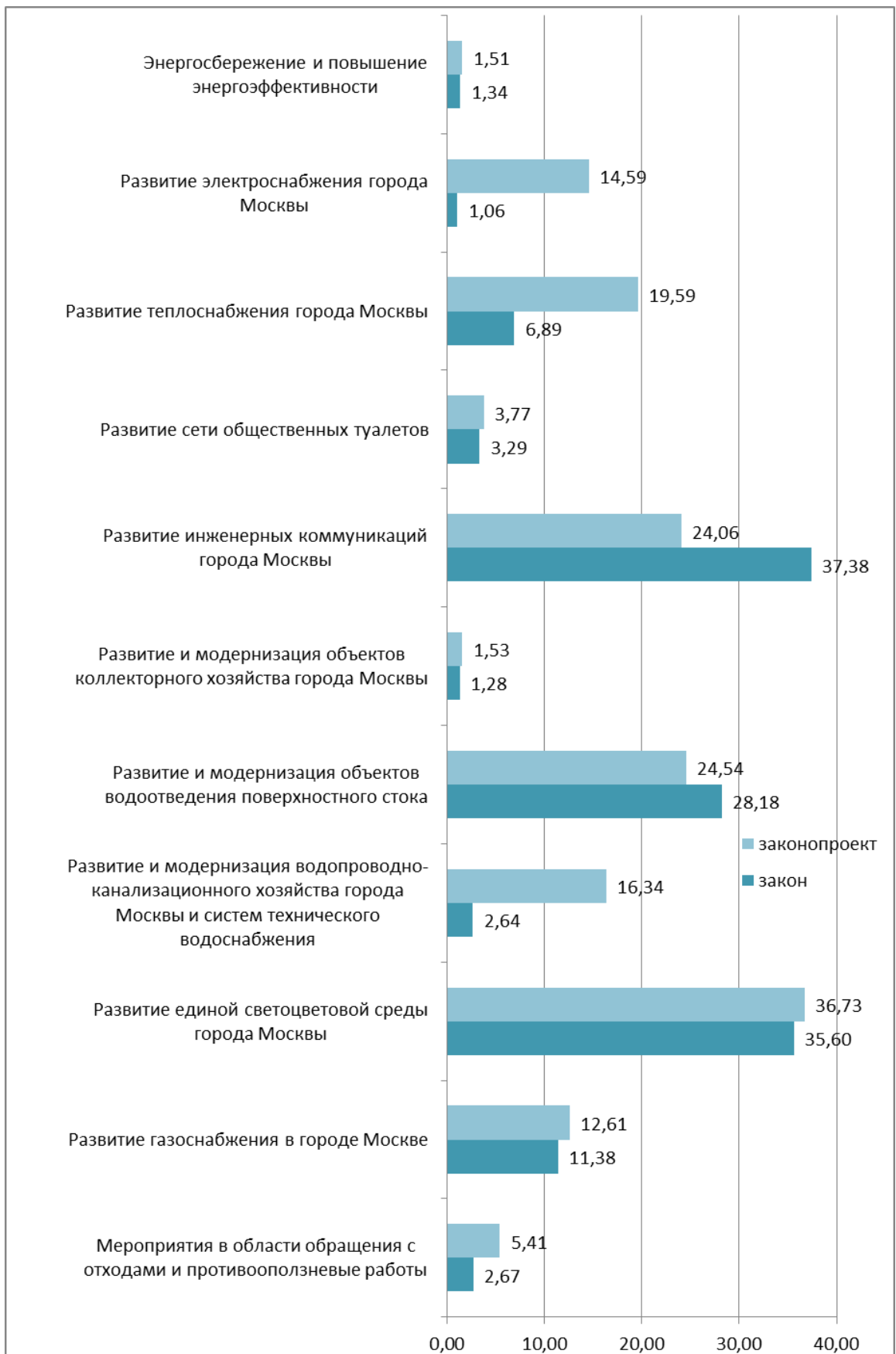


Рисунок 22 – Расходы бюджета города Москвы на финансирование государственной программы «Развитие коммунально-инженерной инфраструктуры и энергосбережений» в разрезе подпрограмм в 2025 году, млрд руб.

Источник: Закон № 22, законопроект.

Таблица 14 - Достижение целевых показателей программы

Целевой показатель	Единица измерения	Прогноз	Факт
Доля сетей инженерно-коммунальной инфраструктуры, находящихся в удовлетворительном состоянии	Процент	100	100

Источник: приложения к законопроекту.

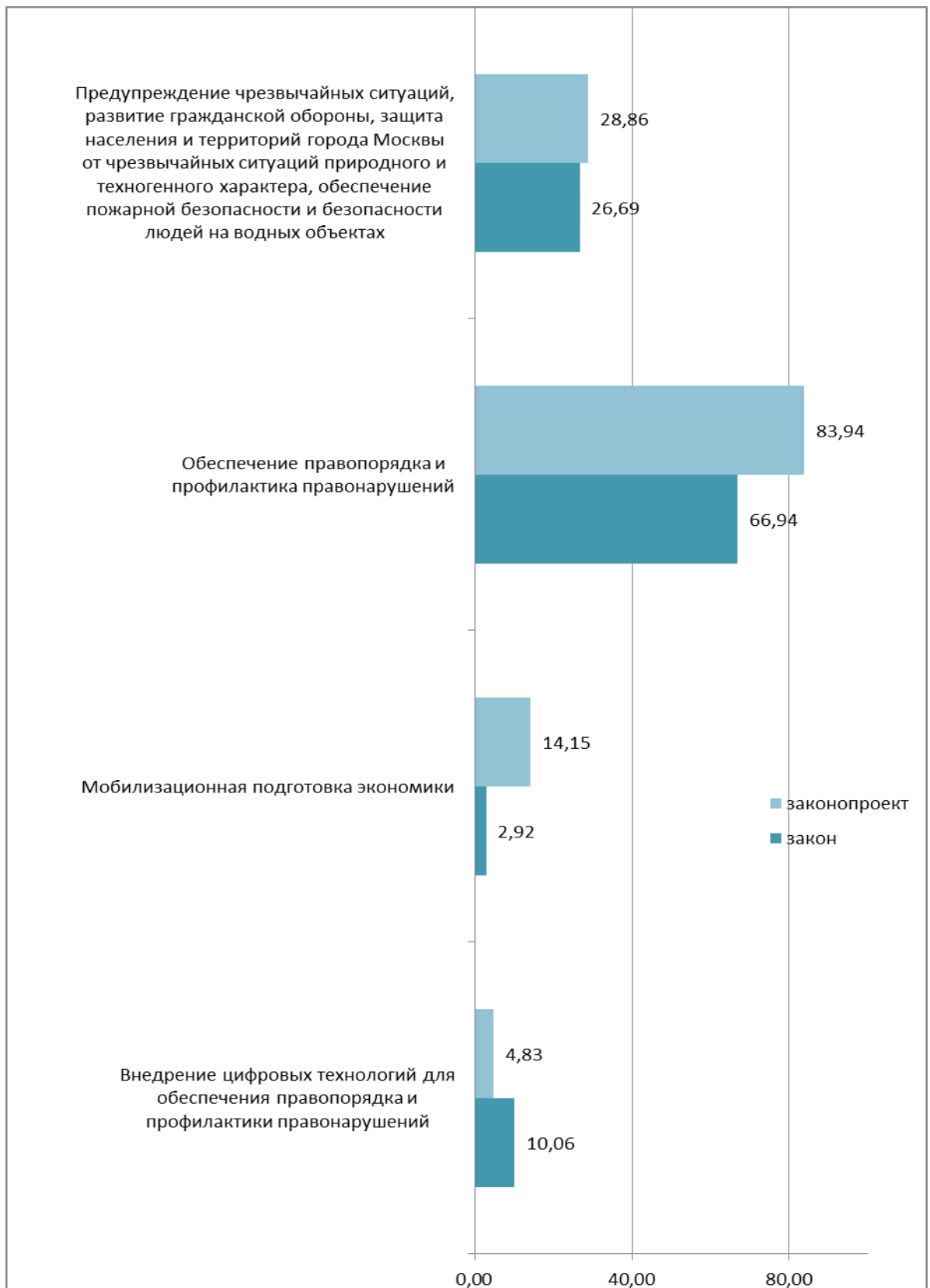


Рисунок 23 – Расходы бюджета города Москвы на финансирование государственной программы «Безопасный город» в разрезе подпрограмм в 2025 году, млрд руб.

Источник: Закон № 22, законопроект.

Таблица 15 - Достижение целевых показателей программы

Целевой показатель	Единица измерения	Прогноз	Факт
Доля населения, удовлетворенного уровнем обеспечения безопасности городской среды (процент от числа опрошенных - не менее 70%)	Процент	70,0	82,7

Источник: приложения к законопроекту.

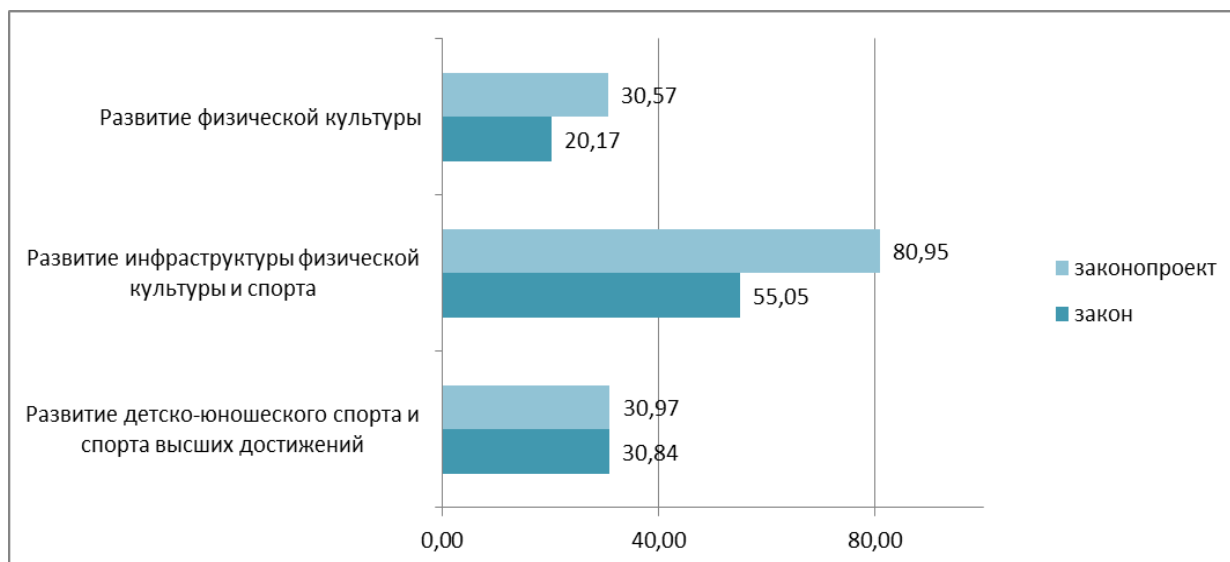


Рисунок 24 – Расходы бюджета города Москвы на финансирование государственной программы «Спорт Москвы» в разрезе подпрограмм в 2025 году, млрд руб.

Источник: Закон № 22, законопроект.

Таблица 16 - Достижение целевых показателей программы

Целевой показатель	Единица измерения	Прогноз	Факт
Удовлетворенность населения условиями для занятия физической культурой и спортом	Процент	84	84

Источник: приложения к законопроекту.

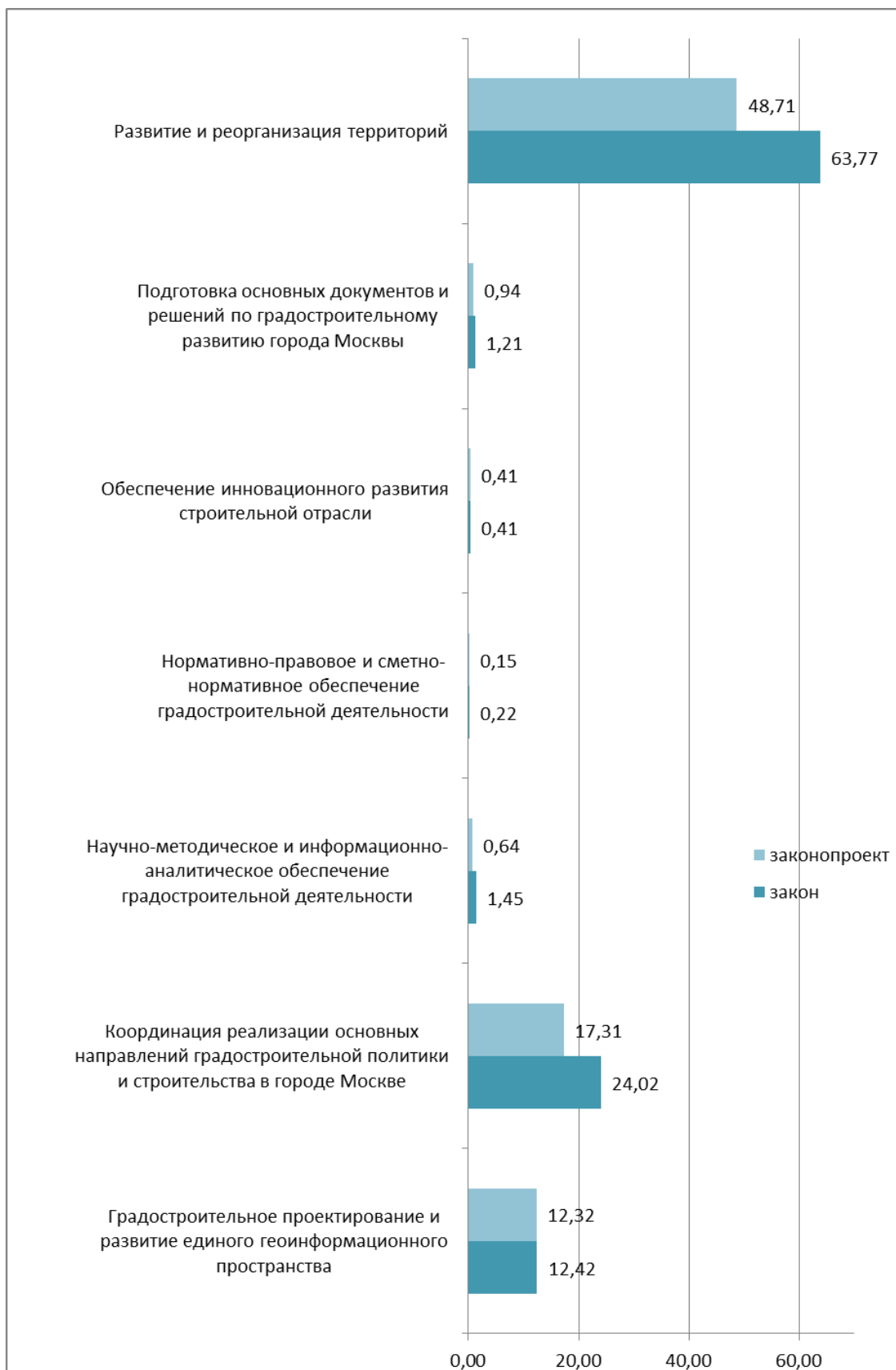


Рисунок 25 – Расходы бюджета города Москвы на финансирование государственной программы «Градостроительная политика» в разрезе подпрограмм в 2025 году, млрд руб.

Источник: Закон № 22, законопроект.

Таблица 17 - Достижение целевых показателей программы

Целевой показатель	Единица измерения	Прогноз	Факт
Ввод объектов недвижимости	Миллион квадратных метров	11,8	16,0

Источник: приложения к законопроекту.

Таким образом, в ходе исполнения бюджета сохраняется структура расходов на реализацию государственных программ Москвы с учетом отдельных отклонений, при этом результативность государственных программ, несмотря на отдельные отклонения от запланированных объемов бюджетного финансирования, высокая: в Сводном годовом докладе Правительства Москвы по итогам 2025 года отмечается, что 93,3% уникальных натуральных показателей государственных программ выполнены и перевыполнены.

Анализ ассигнований бюджета города Москвы в 2025 году на осуществление бюджетных инвестиций

Согласно законопроекту, общий объем бюджетных инвестиций из бюджета города Москвы за 2025 год определен в размере 1098,6 млрд руб., что составляет 100,3% от запланированного на 2025 год объема бюджетных инвестиций согласно Закону № 22 (рис. 26).

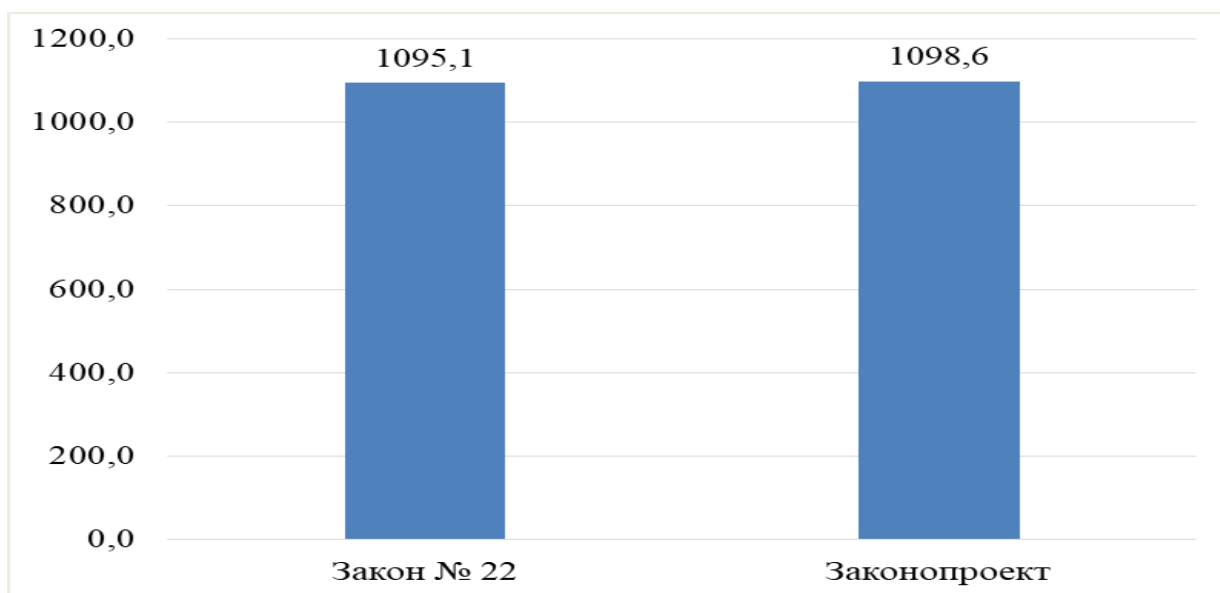


Рисунок 26 – Совокупный объем расходов бюджета города Москвы на предоставление бюджетных инвестиций в 2025 году, млрд руб.

Источник: Закон № 22, законопроект.

Бюджетные ассигнования на предоставление бюджетных инвестиций в Москве выделяются в рамках государственных программ города. Оценка исполнения расходов бюджета города Москвы на предоставление бюджетных инвестиций по государственным программам показывает, что в рамках основных направлений государственных программ Москвы (транспорт, образование, здравоохранение, культура) в 2025 году наблюдалось увеличение фактических объемов бюджетных инвестиций, по сравнению с запланированными в бюджете объемами ассигнований, и по некоторым отраслям – снижение бюджетных инвестиций (рис. 27, 28).

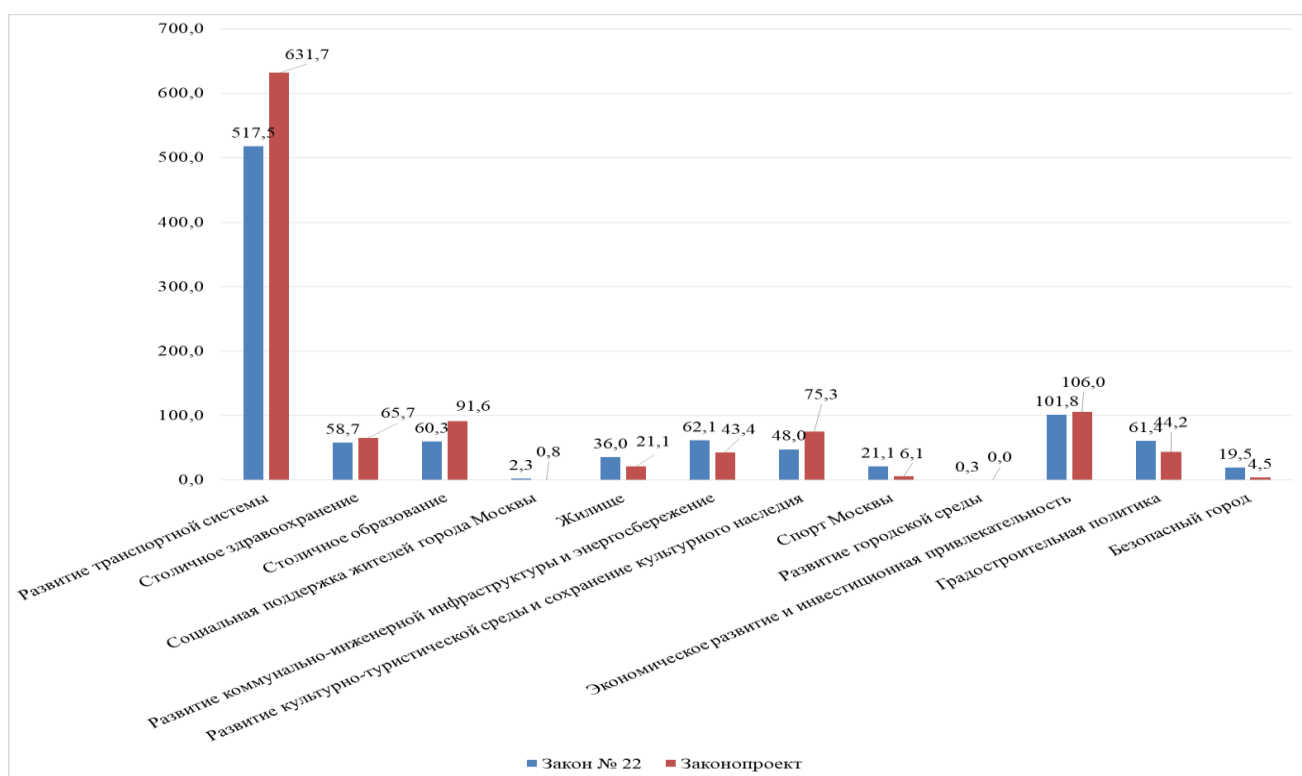


Рисунок 27 – Объемы расходов бюджета города Москвы на предоставление бюджетных инвестиций в разрезе государственных программ в 2025 году, млрд руб.

Источник: Закон № 22, законопроект.

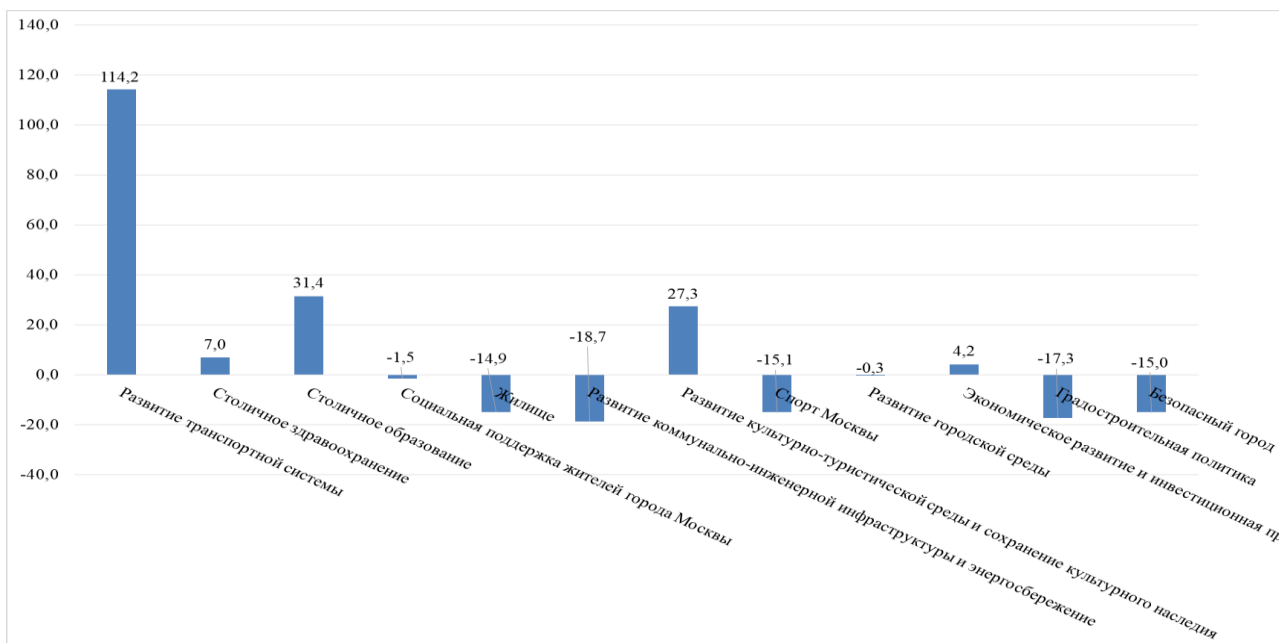


Рисунок 28 – Объемы изменений расходов бюджета города Москвы на предоставление бюджетных инвестиций в разрезе государственных программ в 2025 году (фактические данные за вычетом плановых данных), млрд руб.

Источник: Закон № 22, законопроект.

Наиболее значительный рост фактических ассигнований на предоставление бюджетных инвестиций по отношению к плановым параметрам наблюдался по государственным программам: «Развитие транспортной системы» (+114,2 млрд руб.), «Столичное образование» (+31,4 млрд руб.), и «Развитие культурно-туристической среды и сохранение культурного наследия» (+27,3 млрд руб.). По государственной программе «Развитие транспортной системы» наиболее существенный рост фактических объемов бюджетных инвестиций имел место в рамках подпрограмм «Общественный транспорт «Метрополитен» и «Автомобильные дороги и улично-дорожная сеть» (рис. 29).

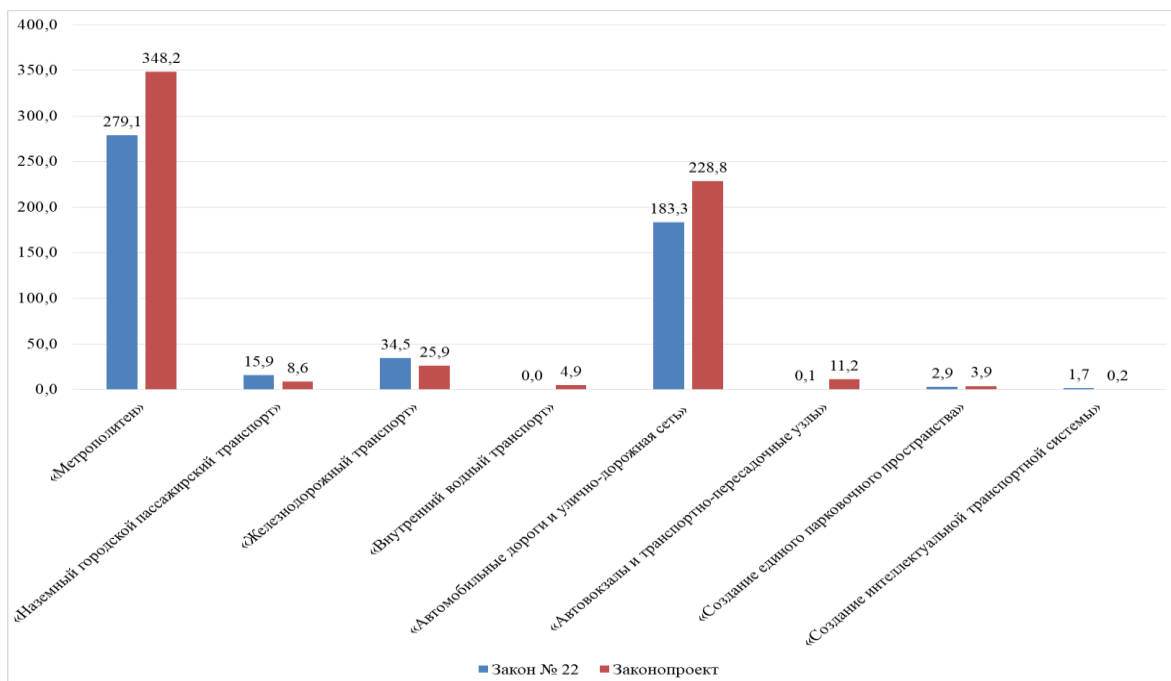


Рисунок 29 – Распределение бюджетных инвестиций по подпрограммам государственной программы «Развитие транспортной системы» в 2025 году, млрд руб.
 Источник: Закон № 22, законопроект.

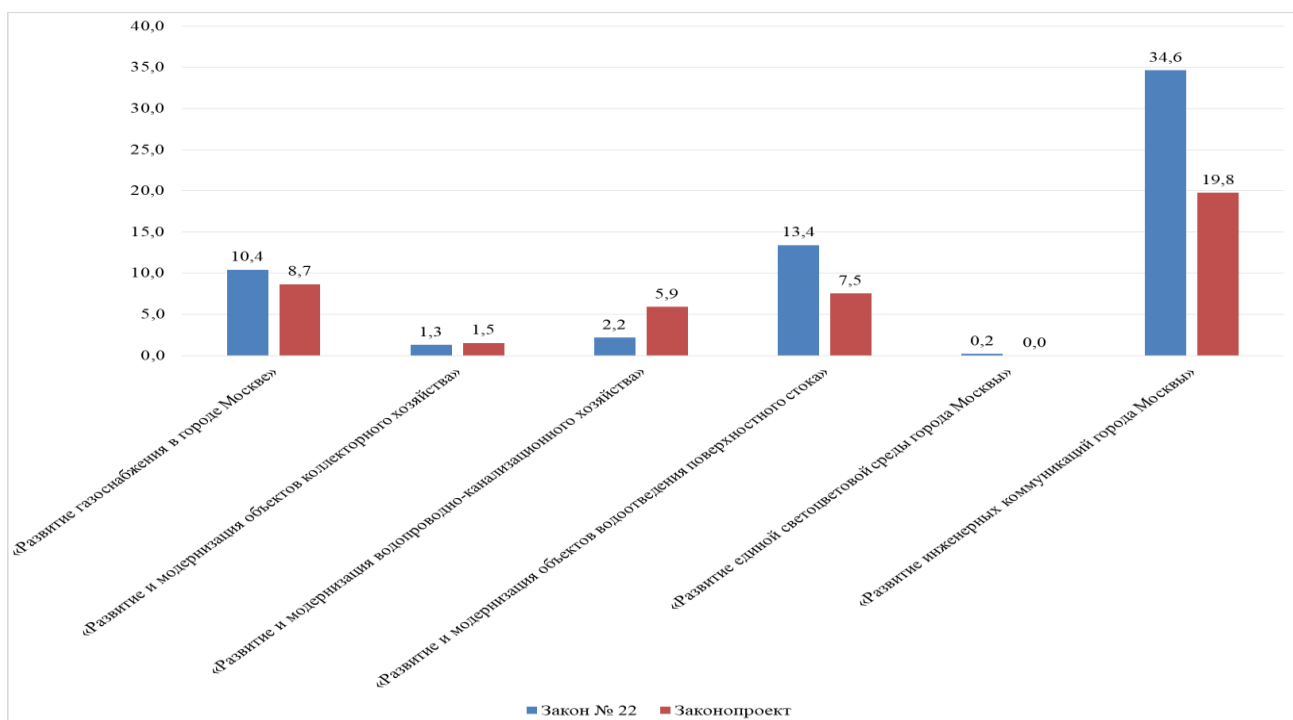


Рисунок 30 – Распределение бюджетных инвестиций по подпрограммам государственной программы «Развитие коммунально-инженерной инфраструктуры и энергосбережение» в 2025 году, млрд руб.
 Источник: Закон № 22, законопроект.

Наиболее значительное сокращение объемов бюджетных инвестиций относительно плановых параметров в 2025 году наблюдалось по

государственным программам: «Развитие коммунально-инженерной инфраструктуры и энергосбережение» (-18,7 млрд руб.), «Градостроительная политика» (-17,3 млрд руб.), «Спорт Москвы» (-15,1 млрд руб.). По государственной программе «Развитие коммунально-инженерной инфраструктуры и энергосбережение» наиболее существенное снижение фактических объемов бюджетных инвестиций имело место в рамках подпрограмм «Развитие и модернизация объектов водоотведения поверхностного стока» и «Развитие инженерных коммуникаций города Москвы» (рис. 30).

Источники финансирования дефицита бюджета города Москвы в 2025 году

В 2025 году бюджет города Москвы исполнен с превышением расходов над доходами (дефицитом) в размере 229,1 млрд руб., что в 2 раза меньше его плановой величины 461,1 млрд руб. Данные табл. 18 свидетельствуют, что по результатам исполнения бюджета за 2025 год источники финансирования дефицита бюджета претерпели изменение и характеризуются следующими данными:

- в 2025 году было осуществлено погашение государственных ценных бумаг города Москвы, номинальная стоимость которых указана в валюте Российской Федерации, в объеме (-) 0,05 млрд руб.;
- привлечены бюджетные кредиты из других бюджетов бюджетной системы Российской Федерации: бюджетные кредиты предоставлены из федерального бюджета в объеме 46,8 млрд руб. на финансовое обеспечение реализации инфраструктурных проектов;
- погашены бюджетные кредиты из других бюджетов бюджетной системы Российской Федерации в объеме (бюджетные кредиты, предоставленные бюджету города Москвы из федерального бюджета на финансовое обеспечение реализации инфраструктурных проектов) (-) 5,8 млрд руб.;

- изменение остатков средств на счетах по учету средств бюджетов составило 336,6 млрд руб.;
- иные источники внутреннего финансирования дефицитов бюджетов за счет операций по управлению остатками средств на единых счетах бюджетов составили (-) 148,5 млрд руб.;
- государственные гарантии города Москвы в 2025 году не предоставлялись;
- прочие виды бюджетных кредитов в 2025 году не привлекались.

Таблица 18 – Структура источников финансирования бюджета города Москвы в 2025 году, млрд руб.

Наименование	Закон № 22	Законопроект
Источники внутреннего финансирования дефицитов бюджетов, всего	461,1	229,1
в том числе:		
Государственные (муниципальные) ценные бумаги, номинальная стоимость которых указана в валюте Российской Федерации	149,9	-0,05
<i>Доля в общем объеме источников внутреннего финансирования дефицита бюджета</i>	32,5%	-0,02%
Бюджетные кредиты из других бюджетов бюджетной системы Российской Федерации	11,0	41,0
<i>Доля в общем объеме источников внутреннего финансирования дефицита бюджета</i>	2,4%	17,9%
Изменение остатков средств на счетах по учету средств бюджетов	125,1	336,6
<i>Доля в общем объеме источников внутреннего финансирования дефицита бюджета</i>	27,1%	146,9%
Иные источники внутреннего финансирования дефицитов бюджетов	175,0	-
<i>Доля в общем объеме источников внутреннего финансирования дефицита бюджета</i>	38,0%	-64,8%
из них:		
- исполнение государственных и муниципальных гарантий в валюте Российской Федерации	-1,4	X
<i>Доля в общем объеме иных источников внутреннего финансирования дефицита бюджета</i>	-0,3%	X
- возврат бюджетных кредитов, предоставленных другим бюджетам бюджетной системы Российской Федерации из бюджетов субъектов Российской Федерации в валюте Российской Федерации	0,1	X
<i>Доля в общем объеме иных источников внутреннего финансирования дефицита бюджета</i>	0,02%	X
- предоставление бюджетных кредитов другим бюджетам бюджетной системы Российской Федерации из бюджетов субъектов Российской Федерации в валюте Российской Федерации	-0,1	X

Наименование	Закон № 22	Законопроект
<i>Доля в общем объеме иных источников внутреннего финансирования дефицита бюджета</i>	0,02%	X
- возврат прочих бюджетных кредитов (ссуд), предоставленных бюджетами субъектов Российской Федерации внутри страны	1,4	X
<i>Доля в общем объеме иных источников внутреннего финансирования дефицита бюджета</i>	0,3%	X
- операции по управлению остатками средств на единых счетах бюджетов	175,0	-148,5
<i>Доля в общем объеме источников внутреннего финансирования дефицита бюджета</i>	38,0%	-64,8%

Источник: Закон № 22; законопроект.

Анализ структуры источников финансирования дефицита бюджета показывает, что главным источником в 2025 году стали иные источники внутреннего финансирования дефицитов бюджетов в виде поступлений от операций по управлению остатками средств на единых счетах бюджетов.

Исполнение бюджета с дефицитом связано с превышением фактического объема расходов бюджета на 3,0% (169,6 млрд руб.) по сравнению с плановой величиной расходов при достигнутом превышении фактического объема доходов на 7,8% (401,6 млрд руб.). Москва исполнила обязательства по погашению государственных ценных бумаг города Москвы и не увеличила долю государственных ценных бумаг города Москвы в государственном долге города Москвы за отчетный финансовый год.

Динамика государственного долга города Москвы в 2025 году

В соответствии со статьей 15 Закона № 22 верхний предел государственного долга на 1 января 2026 года был установлен в размере 341,7 млрд руб., в том числе верхний предел долга по государственным гарантиям города Москвы в валюте Российской Федерации в сумме 13,3 млрд руб. Фактически по состоянию на 1 января 2026 года в структуре долгового портфеля города Москвы присутствовали государственные ценные бумаги города Москвы по номинальной стоимости в валюте Российской Федерации на сумму 80,4 млрд руб. (38,6%) и бюджетные кредиты на сумму 128,0 млрд руб. (61,4%).

По состоянию на 1 января 2026 года объем государственного долга города Москвы составил 208,5 млрд рублей и по сравнению с данными на 1 января 2025 года увеличился на 24,4% (40,9 млрд руб.). В течение 2025 года из федерального бюджета были получены казначейские инфраструктурные кредиты в объеме 46,8 млрд руб. и осуществлен плановый частичный возврат бюджетных кредитов на финансовое обеспечение реализации инфраструктурных проектов, привлеченных в 2022-2023 годах, в объеме 5,8 млрд руб. Также погашены государственные ценные бумаги (-) 0,05 млрд руб.

Фактическая величина государственного долга на 1 января 2026 года почти на 40% ниже установленного в законе о бюджете верхнего предела государственного долга города Москвы. Фактическая долговая нагрузка на бюджет составила 3,9%, что в 1,7 раза ниже планового показателя в 6,7%.

Снижение фактического объема государственного долга города Москвы по сравнению с плановой величиной обусловлено тем, что в 2025 году не использовалось в качестве источника финансирования дефицита бюджета запланированное размещение государственных ценных бумаг города Москвы на сумму 150,0 млрд руб., предусмотренное Программой государственных внутренних заимствований города Москвы на 2025 год и плановый период 2026 и 2027 годов (приложение 12 к Закону № 22). Фактическое привлечение средств в форме бюджетных кредитов из других бюджетов бюджетной системы Российской Федерации в валюте Российской Федерации было выше в 2,8 раза ((+)30,0 млрд руб.) по сравнению с плановым показателем.

Государственные гарантии города Москвы, предусмотренные Программой государственных гарантий города Москвы в валюте Российской Федерации на 2025 год и плановый период 2026 и 2027 годов, в 2025 году не предоставлялись (приложение 14 к Закону № 22).

Если оценивать качество управления государственным долгом города Москвы в 2025 году по методике, вступившей в силу с 1 января 2020 года и

уточненной Федеральным законом от 28.11.2025 № 432-ФЗ², то размер долга находится на безопасном уровне, все показатели долговой нагрузки на бюджет были значительно ниже установленных предельных значений в соответствии со статьей 107.1 Бюджетного кодекса Российской Федерации (табл. 19).

Таблица 19 – Оценка долговой устойчивости г. Москвы в 2025 году

Показатели долговой устойчивости (статья 107.1 Бюджетного кодекса Российской Федерации, высокий уровень долговой устойчивости)	Предельная величина показателя	Фактическая величина показателя за 2025 год
Объем государственного долга субъекта Российской Федерации к общему объему доходов бюджета без учета безвозмездных поступлений	≤ 50%	3,9%
Годовая сумма платежей по погашению и обслуживанию государственного долга субъекта Российской Федерации, возникшего по состоянию на 1 января очередного финансового года, без учета платежей, направляемых на досрочное погашение долговых обязательств со сроками погашения после 1 января года, следующего за очередным финансовым годом, к общему объему налоговых и неналоговых доходов бюджета субъекта Российской Федерации и дотаций из бюджетов бюджетной системы Российской Федерации	≤ 13%	0,3%
Доля расходов на обслуживание государственного долга субъекта Российской Федерации в общем объеме расходов бюджета, за исключением объема расходов, которые осуществляются за счет субвенций, предоставляемых из бюджетов бюджетной системы Российской Федерации	≤ 5%	0,2%

Источник: законопроект.

Представленные в табл. 6 фактические показатели долговой устойчивости города Москвы за 2025 год свидетельствуют, что город Москва сохранял в отчетном финансовом году статус заемщика с высоким уровнем долговой устойчивости со значительным отрывом величины расчетных фактических показателей по отношению к предельной величине показателей долговой устойчивости.

² Предельные значения показателей долговой устойчивости субъектов Российской Федерации, установленные Бюджетным кодексом Российской Федерации (статья 107.1), вступили в силу с 01.01.2020, уточнены Федеральным законом от 28.11.2025 № 432-ФЗ в части бюджетных кредитов на финансовое обеспечение реализации инфраструктурных проектов и расходов на их обслуживание и используются в заключении для экспертной оценки.

Выводы

Итоги 2025 года свидетельствуют, что Правительству Москвы удалось обеспечить устойчивый рост доходов бюджета Москвы. Наблюдается превышение фактических значений показателей доходов бюджета города Москвы над прогнозными на 401,6 млрд руб. (на 7,84%). Основной вклад в превышение фактических показателей доходов бюджета города Москвы внесли доходы от использования имущества, находящегося в государственной и муниципальной собственности (перевыполнение на 145 млрд руб., или на 49,97%).

Показатели объема и динамики налоговых расходов, а также высокая эффективность государственных программ города Москвы (по данным Сводного годового доклада 93,3% натуральных показателей выполнены и перевыполнены) свидетельствуют о положительных эффектах от реализации мер государственной поддержки и об обоснованности налоговых стимулов, предусмотренных в государственных программах.

По итогам исполнения бюджета города Москвы по расходам отмечается превышение фактического значения над плановым на 169,6 млрд руб., или 103%. Бюджетные ассигнования на финансирование расходов бюджета города Москвы в разрезе разделов/подразделов и видов расходов в законопроекте полностью соответствуют информации, размещенной на Едином портале бюджетной системы Российской Федерации «Электронный бюджет», что подтверждает их достоверность. Наибольшая доля в функциональной группировке приходится на расходы по разделам «Национальная экономика» и «Жилищно-коммунальное хозяйство», что определяется активной политикой города по поддержке предпринимательской деятельности и обеспечению жильем и коммунальными услугами жителей города. В программной структуре преобладают расходы социальной направленности. Правительством Москвы обеспечена высокая результативность расходов бюджета, что подтверждает Сводный годовой доклад о ходе реализации и об оценке эффективности государственных программ города Москвы за 2025 год.

Согласно законопроекту, общий объем бюджетных инвестиций из бюджета города Москвы за 2025 год определен в размере 1098,6 млрд руб., что составляет 100,3% от запланированного на 2025 год объема бюджетных инвестиций. Бюджетные ассигнования на предоставление бюджетных инвестиций в Москве выделяются полностью в рамках государственных программ города. Наиболее крупные объемы бюджетных инвестиций выделяются в рамках государственной программы «Развитие транспортной системы», в 2025 году фактический объем бюджетных инвестиций по данной программе составил более 630 млрд руб.

Таким образом, расходы бюджета Москвы в 2025 году были ориентированы на обеспечение условий для дальнейшего социально-экономического развития города в соответствии со стратегическими целями и задачами, определенными государственными программами города Москвы, а также реализацией комплекса общесистемных мер экономической политики столицы.

По состоянию на 1 января 2026 года объем государственного долга города Москвы был значительно (почти на 40%) ниже установленного в законе о бюджете верхнего предела государственного долга города Москвы. Фактическая долговая нагрузка на бюджет (отношение государственного долга к общему объему доходов бюджета) в 1,7 раза ниже планового показателя. Соответственно, город Москва в 2025 году сохранил статус заемщика с высоким уровнем долговой устойчивости.

Анализ показателей законопроекта свидетельствует о реалистичности фактических значений доходов и расходов бюджета Москвы, они совпадают с показателями исполнения городского бюджета, представленными на портале бюджетной системы Российской Федерации «Электронный бюджет». Высокая результативность налоговых и программных расходов бюджета Москвы подтверждается данными Сводного годового доклада о ходе реализации и об оценке эффективности государственных программ города Москвы за 2025 год. Отчет об исполнении бюджета города Москвы за 2025 год позволяет сделать

вывод о его социальной направленности при сохранении активной бюджетной поддержки предпринимательской и инвестиционной активности в городе.